



Bezirksregierung Arnberg

Geschäftsstelle des Regionalrates

E-Mail: geschaeftsstelle.regionalrat@bezreg-arnsberg.nrw.de

Tel.: 02931 82-2341, 2324 od. 2306 Fax: 02931 82-46177

Regionalratssitzung am: 18.06.2009		Vorlage: 11/02/09	
Vorberatung in:	PK ...	SK ... X	VK ...
TOP 3c: Jahresförderprogramm - Abwicklung 2008 - Beratung 2009 Berichtersteller/in: Regierungsvizepräsidentin Geiß-Netthöfel Bearbeiter/in: Regierungsdirektor Aßhoff Regierungsamtsrat Böllhoff			

Beschlussvorschlag

Der Regionalrat nimmt die Abwicklung des Jahresförderprogramms 2008 zur Kenntnis und berät das Jahresförderprogramm 2009.

Begründung im PDF-Format

Anlagen:

- [Anlagen 1-11](#)

**ABWICKLUNG JAHRESFÖRDERPROGRAMM 2008 / JAHRESFÖRDERPROGRAMM 2009
- INHALTSVERZEICHNIS -**

Allgemeine Angaben	<u>grau</u>
Abkürzungsverzeichnis.....	I
Gliederung der Kommunen nach Region und Raumstruktur.....	II
 Begründung	 <u>grau</u>
Vorbemerkungen.....	1
Teil A: Abwicklung des Jahresförderprogramms 2008.....	1 - 4
Teil B: Jahresförderprogramm 2009.....	4 - 10
 Teil A: Abwicklung des Jahresförderprogramms 2008 - Hauptteil -	 <u>weiss</u>
Überörtliche Maßnahmen.....	1
Bochum.....	2 - 3
Dortmund.....	4 - 7
Hagen.....	8 - 9
Hamm.....	10 - 11
Herne.....	12
Ennepe-Ruhr-Kreis und kreisangehörige Kommunen.....	13 - 14
Hochsauerlandkreis und kreisangehörige Kommunen.....	15 - 17
Märkischer Kreis und kreisangehörige Kommunen.....	18 - 20
Kreis Olpe und kreisangehörige Kommunen.....	21
Kreis Siegen-Wittgenstein und kreisangehörige Kommunen.....	22 - 24
Kreis Soest und kreisangehörige Kommunen.....	25 - 26
Kreis Unna und kreisangehörige Kommunen.....	27 - 30
 Teil B: Förderungen im Jahr 2009 - Hauptteil -	 <u>gelb</u>
Überörtliche Maßnahmen.....	1
Bochum.....	2 - 3
Dortmund.....	4
Hagen.....	5
Hamm.....	6 - 7
Herne.....	8
Ennepe-Ruhr-Kreis und kreisangehörige Kommunen.....	9 - 10
Hochsauerlandkreis und kreisangehörige Kommunen.....	11 - 14
Märkischer Kreis und kreisangehörige Kommunen.....	15 - 17
Kreis Olpe und kreisangehörige Kommunen.....	18 - 19
Kreis Siegen-Wittgenstein und kreisangehörige Kommunen.....	20 - 22
Kreis Soest und kreisangehörige Kommunen.....	23 - 25
Kreis Unna und kreisangehörige Kommunen.....	26 - 28
 Anlagen	
Kommunale Finanzentwicklung 2006 bis 2008 (NRW / Regierungsbezirk Arnsberg).....	<u>rot</u> Anlage 1
Soll-Ist-Vergleich 2008 (JFP Hauptteil) - Gliederung nach kreisfreien Städten und Kreisen -.....	<u>weiss</u> Anlage 2
Soll-Ist-Vergleich 2008 (JFP Hauptteil) - Gliederung nach unterschiedlicher Raumstruktur -.....	Anlage 3
Soll-Ist-Vergleich 2008 (JFP Hauptteil) - Gliederung nach unterschiedlichen Regionen -.....	Anlage 4
Übersichtskarte: Kommunen mit Haushaltssicherungskonzepten 2009.....	<u>rot</u> Anlage 5
Übersichtskarte: Abundante Kommunen 2009.....	Anlage 6
Übersichtskarte: Hebesätze der allgemeinen Kreisumlage 2009.....	Anlage 7
JFP Hauptteil 2009 - Gliederung nach kreisfreien Städten und Kreisen -	<u>gelb</u> Anlage 8
JFP Hauptteil 2009 - Gliederung nach unterschiedlicher Raumstruktur -	Anlage 9
JFP Hauptteil 2009 - Gliederung nach unterschiedlichen Regionen -.....	Anlage 10
Sonstige Förderungen in 2009 (Anhang).....	<u>blau</u> Anlage 11

ABKÜRZUNGSVERZEICHNIS

a.F.	=	alte Fassung
AB	=	Abrollbehälter
ABM	=	Arbeitsbeschaffungsprogramm
BA	=	Bauabschnitt
BAB	=	Bundesautobahn
Bürger	=	Bürgerengagement
DKA	=	Dauerkleingartenanlage
F	=	Festbetragsfinanzierung
FR	=	Fachraum
GA	=	Gefährdungsabschätzung
Ge	=	Gesamtschule
GesS	=	Gesamtschule
GS	=	Grundschule
GU	=	Gefährdungsuntersuchung
GW-SAN	=	Grundwasser-Sanierung
Gy	=	Gymnasium
HRK	=	Handlungsrahmen Kohlegebiete
HS	=	Hauptschule
HSK	=	Haushaltssicherungskonzept
HW	=	Hellweg
IBA	=	Internationale Bauausstellung Emscherpark
KONVER	=	Operation. Programm für das NRW-EU-Programm zur Rüstungs- und Standortkonversion
LEG	=	Landesentwicklungsgesellschaft NRW
LP	=	Landschaftsplan
LSG	=	Landschaftsschutzgebiet
M	=	Mischfinanzierung
MaStErn	=	Maßnahmen in Stadtteilen mit besonderem Erneuerungsbedarf
NKF	=	Neues Kommunales Finanzmanagement
NP	=	Naturpark
NSG	=	Naturschutzgebiet
ÖPEL	=	Ökologieprogramm Emscher-Lippe
ÖStdZ	=	Ökologische Stadt der Zukunft
R	=	Fehlbedarfsfinanzierung
REK	=	Regionales Entwicklungskonzept
RG	=	Ruhrgebiet
RS	=	Realschule
SAN	=	Sanierung
SanPl	=	Sanierungsplanung
SchZ	=	Schulzentrum
S.f.E.	=	Sonderschule für Erziehungshilfe
S.f.G.	=	Sonderschule für Geistigbehinderte
S.f.L.	=	Sonderschule für Lernbehinderte
SG	=	Sanierungsgebiet
SL	=	Sauerland
SU	=	Sanierungsuntersuchung
SW	=	Südwestfalen
TH	=	Turnhalle
V	=	Vollfinanzierung
VHS	=	Volkshochschule
WK	=	Wirtschaftskonferenz
WUV	=	Wohnumfeldverbesserung

Kommune	Region					Raumstruktur			
	Kammerbezirk					BK	BR	LZ	SV
AR	BO	DO	HA	SI					
Bochum, Stadt		X				X			
Dortmund, Stadt			X			X			
Hagen, Stadt				X		X			
Hamm, Stadt			X				X		
Herne, Stadt		X				X			
Ennepe-Ruhr-Kreis		X		X			X		
Breckerfeld, Stadt				X				X	
Ennepetal, Stadt				X			X		
Gevelsberg, Stadt				X			X		
Hattingen, Stadt		X					X		
Herdecke, Stadt				X			X		
Schwelm, Stadt				X			X		
Sprockhövel, Stadt				X			X		
Wetter (Ruhr), Stadt				X			X		
Witten, Stadt		X				X			
Hochsauerlandkreis	X							X	
Arnsberg, Stadt	X							X	
Bestwig, Gemeinde	X							X	
Brilon, Stadt	X							X	
Eslohe (Sauerland), Gemeinde	X							X	
Hallenberg, Stadt	X							X	
Marsberg, Stadt	X							X	
Medebach, Stadt	X							X	
Meschede, Stadt	X							X	
Olsberg, Stadt	X							X	
Schmallenberg, Stadt	X							X	
Sundern (Sauerland), Stadt	X							X	
Winterberg, Stadt	X							X	
Märkischer Kreis				X				X	
Altena, Stadt				X				X	
Balve, Stadt				X				X	
Halver, Stadt				X				X	
Hemer, Stadt				X			X		
Herscheid, Gemeinde				X				X	
Iserlohn, Stadt				X			X		
Kierspe, Stadt				X				X	
Lüdenscheid, Stadt				X				X	
Meinerzhagen, Stadt				X				X	
Menden (Sauerland), Stadt				X			X		
Nachrodt-Wiblingwerde, Gemeinde				X				X	
Neuenrade, Stadt				X				X	
Plettenberg, Stadt				X				X	
Schalksmühle, Gemeinde				X				X	
Werdohl, Stadt				X				X	

AR = Hellweg-Sauerland - IHK Arnsberg

BO = Mittleres Ruhrgebiet - IHK Bochum

DO = Östliches Ruhrgebiet - IHK Dortmund

HA = Märkische Region - IHK Hagen

SI = Siegen-Wittgenstein-Olpe - IHK Siegen

BK = Ballungskern

BR = Ballungsrand

LZ = Ländliche Zone

SV = Solitäres Verdichtungsgebiet

Kommune	Region					Raumstruktur			
	Kammerbezirk					BK	BR	LZ	SV
AR	BO	DO	HA	SI					
Kreis Olpe					X			X	
Attendorn, Stadt					X			X	
Drolshagen, Stadt					X			X	
Finnentrop, Gemeinde					X			X	
Kirchhudem, Gemeinde					X			X	
Lennestadt, Stadt					X			X	
Olpe, Stadt					X			X	
Wenden, Gemeinde					X			X	
Kreis Siegen-Wittgenstein					X			X	
Bad Berleburg, Stadt					X			X	
Burbach, Gemeinde					X			X	
Erndtebrück, Gemeinde					X			X	
Freudenberg, Stadt					X			X	
Hilchenbach, Stadt					X			X	
Kreuztal, Stadt					X			X	
Bad Laasphe, Stadt					X			X	
Netphen, Gemeinde					X			X	
Neunkirchen, Gemeinde					X			X	
Siegen, Stadt					X				X
Wilnsdorf, Gemeinde					X			X	
Kreis Soest	X							X	
Anröchte	X							X	
Bad Sassendorf, Gemeinde	X							X	
Ense, Gemeinde	X							X	
Erwitte, Stadt	X							X	
Geseke, Stadt	X							X	
Lippetal, Gemeinde	X							X	
Lippstadt, Stadt	X							X	
Möhnesee, Gemeinde	X							X	
Rüthen, Stadt	X							X	
Soest, Stadt	X							X	
Warstein, Stadt	X							X	
Welper, Gemeinde	X							X	
Werl, Stadt	X							X	
Wickede, Gemeinde	X							X	
Kreis Unna			X				X		
Bergkamen, Stadt			X				X		
Bönen, Gemeinde			X				X		
Fröndenberg, Stadt			X				X		
Holzwickede, Gemeinde			X				X		
Kamen, Stadt			X				X		
Lünen, Stadt			X			X			
Schwerte, Stadt			X				X		
Selm, Stadt			X				X		
Unna, Stadt			X				X		
Werne, Stadt			X				X		

AR = Hellweg-Sauerland - IHK Arnsberg

BO = Mittleres Ruhrgebiet - IHK Bochum

DO = Östliches Ruhrgebiet - IHK Dortmund

HA = Märkische Region - IHK Hagen

SI = Siegen-Wittgenstein-Olpe - IHK Siegen

BK = Ballungskern

BR = Ballungsrand

LZ = Ländliche Zone

SV = Solitäres Verdichtungsgebiet

Begründung:

Vorbemerkungen

Das Jahresförderprogramm (JFP) der Bezirksregierung Arnsberg stellt summarisch die Fördervorhaben des laufenden Haushaltsjahres sowie die Abwicklung der Fördermaßnahmen des Vorjahres dar. Es dient zur Unterrichtung des Regionalrates.

Eine Prioritätensetzung oder Entscheidung im Rahmen der Kompetenzen des Regionalrates gemäß § 9 Landesplanungsgesetz findet bei der separaten Beratung einzelner Teilprogramme statt.

Das JFP kann lediglich als Prognose über die voraussichtlichen Bewilligungen im Jahresverlauf auf Grundlage der vorliegenden Erkenntnisse zum Zeitpunkt der Erstellung dieser Vorlage verstanden werden. In Abhängigkeit von den tatsächlich zur Verfügung stehenden Mitteln und aktuellen Entwicklungen sind daher Abweichungen im Soll-Ist-Vergleich nach Beendigung der Abwicklung nicht auszuschließen. Ein Förderanspruch - sowohl hinsichtlich der Förderung einer bestimmten Maßnahme als auch hinsichtlich des Fördervolumens - kann aus dem JFP nicht hergeleitet werden.

Im JFP wird auf das Jahr der Bewilligung einer Förderung abgestellt, nicht auf das Jahr der Einplanung. In das Programm des JFP bzw. in die spätere Abwicklung geht der (vorgesehene) Gesamtbewilligungsbetrag ein, unabhängig davon, ob die Bewilligung auch Verpflichtungsermächtigungen für Folgejahre beinhaltet.

Für verschiedene Förderprogramme werden gesonderte Vorlagen an den Regionalrat erstellt. Zum Teil werden Förderprogramme von anderer Stelle beschlossen, diese fallen nicht in den Entscheidungsbereich des Regionalrats.

Außerdem wird darauf hingewiesen, dass bei den aus der Programmversion „JFP IV“ erzeugten Listen und Übersichten Rundungsdifferenzen entstehen können. Kleinere Abweichungen bei den angegebenen Beträgen - insbesondere beim Soll-Ist-Vergleich für das Vorjahr - sind hierauf zurückzuführen.

Teil A – Abwicklung des Jahresförderprogramms 2008

A.1. Allgemeiner Hinweis

Der Regionalrat hat das Jahresförderprogramm (JFP) 2008 in seiner Sitzung am 19. Juni 2008 beraten und zur Kenntnis genommen (Vorlage 09/02/08). Teil A dieser Begründung informiert über die Durchführung des JFP 2008.

A.2. Kommunale Finanzentwicklung lt. Kassenstatistik 2008

Die vierteljährliche Kassenstatistik wird auf Basis des kameralen Rechnungswesens geführt. Für NKF-Kommunen erfolgen deshalb Überleitungen. Es werden weiterhin die Begriffe des kameralen Rechnungswesens verwendet. Nach den Daten zum 31. Dezember 2008 (**vgl. Anlage 1 - Kommunale Finanzentwicklung 2006 bis 2008**) haben sich die Finanzen der NRW-Kommunen in 2008 im Vergleich zum Vorjahr im Wesentlichen wie folgt entwickelt (*kursiv in Klammern: Daten für den Regierungsbezirk Arnsberg*):

Die **Steuern und steuerähnlichen Einnahmen (netto)** sind um +1,6 % = 283 Mio. € (+5,8 % = 193 Mio. €) gestiegen. Dabei ist die **Gewerbesteuer (netto)** landesweit gesunken um -1,9 % = -161 Mio. € (*Zunahme um +7,9 % = 119 Mio. € im Regierungsbezirk Arnsberg*). Der **Gemeindeanteil an der Einkommenssteuer** ist um +6,2 % = 366 Mio. € (+6,3 % = 72 Mio. €) gestiegen.

Bei den **lfd. Zuweisungen, Zuschüssen und Erstattungen** ergab sich eine Zunahme um +11,3 % = 2.016 Mio. € (+16,8 % = 525 Mio. €). Dabei sind die **allgemeinen Zuweisungen des Landes** wieder besonders deutlich gestiegen, nämlich um +21,0 % = 1.229 Mio. € (+20,5 % = 274 Mio. €). Die **weiteren Einnahmen** sind dagegen gesunken, -4,2 % = -506 Mio. € (-3,5 % = -90 Mio. €). Zu den weiteren Einnahmen gehören neben Gebühren und Erwerbseinnahmen u.a. auch die Leistungsbeteiligungen bei Leistungen für Unterkunft und Heizung an Arbeitssuchende und beim Arbeitslosengeld II.

Im Ergebnis betragen die **Einnahmen der lfd. Rechnung** des Jahres 2008 insgesamt 40.766 Mio. € (8.368 Mio. €). Gegenüber dem Vorjahr ist das ein Anstieg um +3,5 % = 1.394 Mio. € (+6,8 % = 529 Mio. €).

Auf der Ausgabenseite sind die **Personalausgaben** um +2,3 % = 231 Mio. € (+1,7 % = 35 Mio. €) gestiegen. Die **Sachkosten** haben um +1,9 % = 183 Mio. € (+0,4 % = 9 Mio. €) zugenommen, während die **Zinsausgaben** landesweit trotz insgesamt gestiegener Verbindlichkeiten um -1,4 % = -24 Mio. € gesunken sind (*Zunahme um +2,7 % = 10 Mio. € im Regierungsbezirk Arnsberg*). Die Ausgaben für **soziale Leistungen** sind um +3,5 % = 397 Mio. € (+2,8 % = 48 Mio. €) gestiegen.

Die **Ausgaben der lfd. Rechnung** lagen 2008 bei 39.330 Mio. € (8.156 Mio. €), sie sind mit +3,4 % = 1.278 Mio. € (+5,7 % = 439 Mio. €) erneut deutlich gestiegen. Bei den **Einnahmen und Ausgaben der lfd. Rechnung** hat sich insgesamt ein Überschuss von 1.436 Mio. € (212 Mio. €) ergeben.

Die Ausgaben für **Sachinvestitionen** sind 2008 um -1,7 % = -50 Mio. € (-0,6 % = -4 Mio. €) niedriger als im Vorjahr.

2008 wurde landesweit ein **Finanzierungsüberschuss der Gesamthaushalte** (Verwaltungs- und Vermögenshaushalt) von 761 Mio. € erzielt (107 Mio. € im Regierungsbezirk Arnsberg).

Der Schuldenstand aus Kreditaufnahmen für Investitionen lag am Jahresende 2008 mit 23.632 Mio. € (4.876 Mio. €) um +0,1 % = 30 Mio. € über (-1,4 % = -71 Mio. € unter) dem Vorjahresniveau. Dagegen hat der Bestand an Kassenkrediten zum 31. Dezember 2008 erneut deutlich gegenüber dem Vorjahresende zugenommen. Er belief sich auf 14.559 Mio. € (3.476 Mio. €), das sind +6,4 % = +876 Mio. € (+3,4 % = +116 Mio. €) mehr als am 31. Dezember 2007.

A.3. Soll-Ist-Vergleich 2008

Der **Hauptteil des JFP 2008** hat ein Volumen in Höhe von **rd. 238 Mio. €** ausgewiesen. Bewilligt worden sind letztlich **rd. 207 Mio. €**. Zu den wesentlichen Abweichungen im Soll-Ist-Vergleich ist auf Folgendes ergänzend hinzuweisen:

- **Wasserbau**

vorgesehene Bewilligungen	tatsächliche Bewilligungen
4,0 Mio. €	9,0 Mio. €

Es wurden mehr Mittel bereitgestellt, als bei der Programmaufstellung erwartet. Dadurch konnte eine Reihe zusätzlicher Maßnahmen bewilligt werden.

- **Regionale Wirtschaftsförderung**

vorgesehene Bewilligungen	tatsächliche Bewilligungen
68,5 Mio. €	35,8 Mio. €

Im Förderbereich „Regionale Wirtschaftsförderung“ wird kein Programm aufgestellt. Förderanträge werden vielmehr einzeln gestellt. Nach Beratung im Arbeitskreis Infrastruktur beim Ministerium für Wirtschaft, Mittelstand und Energie (MWME) erfolgt die Förderzusage durch die NRW.Bank.

Die Abweichung ist auf das Förderverfahren zurückzuführen. Die Bearbeitung/Entscheidung verzögert sich häufig dadurch, dass die Anträge aufgrund von Umplanungen, Kostenverschiebungen, Trägerwechsel, öffentlich-rechtlichen Ge-

nehmigungsverfahren u.a. geändert werden müssen. Darüber hinaus treten Verzögerungen durch das Verfahren der Vergabe von EU-Fördermitteln auf.

Die Einzelheiten zum Hauptteil des JFP 2008 (Teil A) - tlw. mit Begründungen für Planabweichungen im Einzelfall - ergeben sich aus dem Teil A: „**Abwicklung des Jahresförderprogramms 2008**“. Daneben sind Übersichten über die Darstellung des Gesamtergebnisses unterteilt nach

- kreisfreien Städten und Kreisen (**Anlage 2**),
- unterschiedlicher Raumstruktur (**Anlage 3**) und
- Regionen (**Anlage 4**)

beigefügt.

Teil B - Jahresförderprogramm 2009

B.1. Finanzsituation der Kommunen im Haushaltsjahr 2009

Für den Regierungsbezirk Arnsberg ist für 2009 zurzeit (Stand: 30. April 2009) von 22 **Haushaltssicherungskommunen** (Vorjahr: 23) auszugehen. Dazu zählen drei der fünf kreisfreien Städte und einer der sieben Kreise. Die Zahl der **nicht genehmigungsfähigen Haushaltssicherungskonzepte** wird voraussichtlich bei 13 liegen (Vorjahr: 12) (**vgl. Anlage 5**).

Gegenüber dem Vorjahr hat sich die Haushaltssituation der Gemeinden und Gemeindeverbände im Regierungsbezirk Arnsberg nicht verbessert, obwohl die Erträge auf sehr hohem Niveau waren. 2009 befinden sich die Städte Marsberg, Lüdenscheid, Freudenberg und Siegen aufgrund der Umstellung des Rechnungswesens auf das NKF nicht mehr in der Haushaltssicherung. Die Stadt Hemer sowie die Gemeinden Herscheid und Nachrodt-Wiblingwerde sind 2009 neu in der Haushaltssicherung.

Aufgrund einer Abfrage bei den Kommunen zu Jahresbeginn ist davon auszugehen, dass die Gemeinden im Regierungsbezirk Arnsberg im Haushaltsjahr 2009 Eigenkapital im Umfang von mehr als 700 Mio. € verbrauchen werden. Die Auswirkungen der Wirtschaftskrise sind in diese Prognose noch nicht voll eingeflossen.

Im Bezirk gibt es 17 **Kommunen**, die in den letzten 3 Jahren mindestens zweimal keine Schlüsselzuweisungen erhalten haben und daher **als finanzstark eingestuft** werden (**vgl. Anlage 6**). Obwohl die fiktive Steuerkraft in Wetter und Werdohl den fiktiven Finanzbedarf nach dem Gemeindefinanzierungsgesetz übersteigt, befinden sich diese

beiden Kommunen in der Haushaltssicherung. Diese beiden Kommunen sind als bedingt finanzstark einzustufen.

Die aktuellen **Hebesätze der allgemeinen Kreisumlage** im Bezirk sind der **Anlage 7** zu entnehmen.

Die finanzwirtschaftlichen Spielräume für Investitionen auf kommunaler Ebene bleiben trotz verbesserter Einnahmesituation weiterhin gering. Wegen der Haushaltslage des Landes ist davon auszugehen, dass sich die Rahmenbedingungen für Förderungen mittelfristig nicht grundlegend verbessern werden. Eine Ausweitung der kommunalen Investitionen wird daher nur begrenzt möglich sein.

B.2. Fördergrundsätze

Der Grundsatz „**Konsolidierung hat Vorrang vor Investitionen**“ hat angesichts der Finanzlage der kommunalen Haushalte weiterhin Gültigkeit. Deshalb kommt vor allem den Fördermaßnahmen Priorität zu, die zur Erfüllung von gesetzlichen Aufgaben oder zum Abschluss bereits begonnener Projekte erforderlich sind. Darüber hinaus haben die Projekte Vorrang, die geeignet sind, den Strukturwandel voranzutreiben.

Besonders gilt dies für **Kommunen ohne genehmigtes Haushaltssicherungskonzept**. Infolge der Nicht-Genehmigung des HSK unterliegt eine Gemeinde ganzjährig den besonderen Restriktionen einer **vorläufigen Haushaltswirtschaft** (§ 82 Gemeindeordnung - GO). Sie darf ausschließlich Aufwendungen entstehen lassen und Auszahlungen leisten, zu denen sie rechtlich verpflichtet ist oder die für die Weiterführung notwendiger Aufgaben unaufschiebbar sind. Zugleich darf sie zusätzliche Kredite für Investitionen nur mit Genehmigung der Aufsichtsbehörde und nur eingeschränkt aufnehmen.

Es bedarf deshalb bei den so betroffenen Kommunen in jedem Einzelfall der eingehenden Beurteilung, ob eine Fördermaßnahme aus zwingenden Gründen zur Weiterführung notwendiger und/oder gesetzlich vorgeschriebener Aufgaben unaufschiebbar ist.

B.3. Höhe der Fördersätze

Soweit die Bezirksregierung Einfluss auf die Höhe der Fördersätze hat, wird die flexible Handhabung in Abhängigkeit von der tatsächlichen Finanzsituation der Kommunen und der Bedeutung der Maßnahme ausdrücklich zugelassen.

B.4. Förderkoordination unter Beteiligung der Kommunen

Bei Bedarf werden im Rahmen des Aufstellungsverfahrens zum Jahresförderprogramm Gespräche mit Kommunen in der ganzjährigen vorläufigen Haushaltsführung durchgeführt. Ziel der Gespräche ist es, eine frühzeitige Abstimmung über die Haushaltsverträglichkeit der geplanten Fördermaßnahmen herbeizuführen.

B.5. Gesamtvolumen des Jahresförderprogramms 2009

Das Jahresförderprogramm 2009 umfasst folgendes Gesamtvolumen:

Hauptteil in 1.000 EUR	257.182
Sonstige Förderprogramme in 1.000 EUR	215.680
Summe in 1.000 EUR	472.862
<i>Wohneinheiten Sozialer Wohnungsbau</i>	2.326

B.5.1. Hauptteil

Die Einzelheiten zum Hauptteil des JFP 2009 (Teil B) ergeben sich aus der Übersicht „**Förderungen im Jahr 2009**“ sowie den Übersichten über die vorgesehenen Förderungen (jeweils Stand: 30. April 2009) gegliedert nach

- kreisfreien Städten und Kreisen (**Anlage 8**),
- unterschiedlicher Raumstruktur (**Anlage 9**) und
- Regionen (**Anlage 10**).

Für die Maßnahmen im Hauptteil gilt:

Priorität 1: Maßnahme hat aus fachlicher Sicht der Bezirksregierung Vorrang, deshalb große Förderwahrscheinlichkeit (tlw. bereits gefördert).

Priorität 2: Förderung zunächst zurückgestellt (Förderreserve), da entweder der Antrag noch nicht abschließend geprüft werden konnte oder zurzeit nicht genug Mittel zur Verfügung stehen.

Priorität 3: Förderwahrscheinlichkeit gering, da deutlicher Antragsüberhang (auf die Angabe von vorgesehenen Bewilligungsbeträgen wird deshalb ggf. verzichtet).

Die projektbezogenen Förderungen „Schulbau“ und „Sportstättenbau“ sind seit 2002 bzw. 2004 ausgelaufen und durch jährliche pauschale Zuweisungen ersetzt worden. Der Förderbereich ÖPNV - Infrastrukturförderung - liegt seit dem 01. Januar 2008 nicht mehr in der Zuständigkeit der Bezirksregierung Arnsberg.

B.5.2. Anhang (Sonstige Förderprogramme)

Über die Förderprogramme im Anhang des JFP 2009 informiert die Übersicht „**Sonstige Förderprogramme 2009**“ (*Anlage 11*).

B.6. Kommunalaufsichtliche Mitzeichnung

Bei allen Förderungen sind die nachfolgenden kommunalaufsichtlichen Bestimmungen zu berücksichtigen:

➤ **§ 30 Abs. 2 Gemeindefinanzierungsgesetz (GFG) 2009**

... Die Förderung von Einzelmaßnahmen der Gemeinden, die ihrer gesetzlichen Verpflichtung zum Haushaltsausgleich nicht nachkommen, bedarf der kommunalaufsichtlichen Zustimmung durch die Bezirksregierung, soweit diese Maßnahmen nicht bereits in einem genehmigten Haushaltssicherungskonzept enthalten sind.

(Anmerkung: Davon umfasst wird ebenso die Genehmigung eines förderunschädlichen vorzeitigen Maßnahmebeginns.)

➤ **§ 82 Gemeindeordnung (GO)**

(1) Ist die Haushaltssatzung bei Beginn des Haushaltsjahres noch nicht bekannt gemacht, so darf die Gemeinde ausschließlich

1. Aufwendungen entstehen lassen und Auszahlungen leisten, zu denen sie rechtlich verpflichtet ist oder die für die Weiterführung notwendiger Aufgaben unaufschiebbar sind; sie darf insbesondere Bauten, Beschaffungen und sonstige Investitionsleistungen, für die im Haushaltsplan des Vorjahres Finanzpositionen oder Verpflichtungsermächtigungen vorgesehen waren, fortsetzen, ...

(2) ... Die Gemeinde hat dem Antrag auf Genehmigung [der Kreditermächtigung] eine nach Dringlichkeit geordnete Aufstellung der vorgesehenen unaufschiebbaren Investitionen beizufügen. ...

... Sie [Die Genehmigung] ist in der Regel zu versagen, wenn die Kreditverpflichtungen mit der dauernden Leistungsfähigkeit der Gemeinde nicht in Einklang stehen.

Überdies ist der **Leitfaden des Innenministeriums NRW vom 06. März 2009 „Maßnahmen und Verfahren zur Haushaltssicherung“** zu beachten. In diesem Leitfaden wird der rechtliche Rahmen abgesteckt, was im Rahmen einer vorläufigen Haushaltswirtschaft (noch) geduldet werden kann, setzt aber gleichzeitig auch die äußerste Grenze des (noch) Vertretbaren.

Grundsätzlich werden danach an sog. „§ 82-Kommunen“ deutlich höhere Konsolidierungsanforderungen gestellt als an die Kommunen mit genehmigtem HSK. Folglich besteht ein allenfalls eingeschränkter finanzwirtschaftlicher Spielraum. Folgende Vorgaben bestehen bei Investitionen:

- Eine Netto-Neuverschuldung im unrentierlichen Bereich ist zwingend zu vermeiden.
- Es besteht bei Förderungen ausnahmslos der Vorbehalt der Zustimmung der Kommunalaufsicht vor Beginn der Maßnahme.
- Grundlage für die kommunalaufsichtliche Zustimmung ist i.d.R. die von der Kommune aufzustellende Prioritätenliste nach § 82 Abs. 2 GO, die eine Differenzierung der Maßnahmen nach folgenden Kriterien enthält:
 - Bereich I: vollrentierliche Investitionen (Gebührenhaushalte)
 - Bereich II: unrentierliche Investitionen mit Kategorisierung in eine Rangfolge der „Unabweisbarkeit“:
 - Kat. 1: gesetzliche Verpflichtungen
 - Kat. 2: notwendige Sicherung kommunaler Vermögenssubstanz
 - Kat. 3: Förderung durch EU, Bund oder Land
- Eine Vorfinanzierung von Fördermitteln durch die Kommune ist grundsätzlich nicht zulässig.

Unter Beachtung der o. a. Grundsätze bestehen für die Abwicklung der im JFP 2009 ausgewiesenen Fördermaßnahmen folgende kommunalaufsichtliche Vorbehalte:

(Voraussichtliche) Kommunen in der ganzjährigen vorläufigen Haushaltsführung

- Zustimmungsvorbehalt im Einzelfall
- kein vorzeitiger Maßnahmebeginn
- keine Vorfinanzierung von Maßnahmen

kreisfreie Städte	Stadt Hagen
	Stadt Herne
im Ennepe-Ruhr-Kreis	Stadt Schwelm
	Stadt Witten
im Hochsauerlandkreis	Stadt Meschede
im Märkischen Kreis	Stadt Altena
	Gemeinde Herscheid
	Stadt Werdohl

im Kreis Siegen-Wittgenstein	Stadt Bad Berleburg
	Stadt Bad Laasphe
im Kreis Soest	Stadt Warstein
	Stadt Werl
im Kreis Unna	Stadt Selm

Kommunen mit voraussichtlich genehmigungsfähigem Haushaltssicherungskonzept

- Zustimmungsvorbehalt im Einzelfall

kreisfreie Stadt	Stadt Bochum
im Ennepe-Ruhr-Kreis	Stadt Wetter (Ruhr)
im Märkischen Kreis	Stadt Hemer
	Gemeinde Nachrodt-Wiblingwerde
im Kreis Siegen-Wittgenstein	Stadt Hilchenbach
im Kreis Soest	Stadt Soest
im Kreis Unna	Kreisverwaltung Kreis Unna
	Stadt Schwerte
	Stadt Werne

Übrige Kommunen

- keine Vorbehalte

Dezernat	Förderbereich	Träger	Maßnahme	Vorgesehene Bewilligung	Tatsächliche Bewilligung	Zusatzinformationen
Überörtliche Maßnahme						
25	Kommunaler Straßen- und Radwegebau	Regionalverband Ruhr	Radwegverbindung von Hamm nach Ahlen	427.500	535.400	
34	Reg. Wirtschaftsförderung	Kultur Ruhr GmbH	(Kultur/Tourismus) Ruhr Triennale 2008	2.610.000	2.610.000	
34	Reg. Wirtschaftsförderung	Ruhrgebiet Tourismus GmbH	(Sieger Erlebnis.NRW) Infozentrum Ruhrtalradweg 18.11.2008-30.09.2010	240.000	240.000	
34	Reg. Wirtschaftsförderung	Ruhrgebiet Tourismus GmbH	(Tourismus) Extraschicht 01.01.07 - 30.09.08	910.350	910.350	
34	Reg. Wirtschaftsförderung	Ruhrgebiet Tourismus GmbH	(Tourismus) Extraschicht 21.08.2008-31.12.2010	1.608.000	1.608.000	
34	Reg. Wirtschaftsförderung	Ruhrgebiet Tourismus GmbH	(Tourismus) General Interest Marketing 13.08.2008-31.12.2010	2.371.200	2.371.200	
34	Reg. Wirtschaftsförderung	Ruhrgebiet Tourismus GmbH	(Tourismus) Kulturhauptstadt 2010; 01.01.07-30.06.08	499.200	499.200	
34	Reg. Wirtschaftsförderung	Ruhrgebiet Tourismus GmbH	(Tourismus) Ruhrtalweg; 01.07.07-30.06.08	81.840	81.840	
34	Reg. Wirtschaftsförderung	Ruhrgebiet Tourismus GmbH	(Tourismus) Sportboot; 01.01.07-30.09.08	109.040	109.040	
34	Reg. Wirtschaftsförderung	RVR	Ausbau der Ruhrtalbahn zur Förderung des Tourismus (01.04.03-30.09.08)	1.132.400	1.132.400	verlängert bis 31.05.2009
48	Kunst- und Kulturpflege, Öffentliche Bibliotheken	Regionalverband Ruhr, Essen	(Bildende Kunst) Regionales Kulturmarketing f.d. neuen Hagener Kunstmuseen	165.000	165.000	
48	Kunst- und Kulturpflege, Öffentliche Bibliotheken	Landschaftsverband Westfalen-Lippe	(Bildende Kunst) Restaurierung einer Fahne der Bergisch-Märkischen Eisenbahn	3.445	3.445	
48	Kunst- und Kulturpflege, Öffentliche Bibliotheken	Kultur Ruhr GmbH	(Institutionell) RKP-RG Förderung Kultur Ruhr	9.342.584	9.342.584	
48	Kunst- und Kulturpflege, Öffentliche Bibliotheken	Kultur Ruhr GmbH, Gelsenkirchen	(Internationale Kulturarbeit) L'espace vivant, Frankreich-NRW-Jahr 08/09	30.000	30.000	
Summe für Überörtliche Maßnahme				19.530.559	19.638.459	

Dezernat	Förderbereich	Träger	Maßnahme	Vorgesehene Bewilligung	Tatsächliche Bewilligung	Zusatzinformationen
Bochum, Stadt						
25			K 21 -Hansastraße- 3. BA von Ludwig-Steil-Straße bis Haus-Nr. 114	2.730.000	1.875.400	
25			Umbau B 51 (HerneStr.), 3.BA von Moritzstraße bis Stadtgrenze Herne	5.070.000	4.800.000	
34	Reg. Wirtschaftsförderung	Stadt Bochum	(Tourismus) Bau eines Ruhr Info- und Erlebniscenter KH Europa 02.01.-31.12.2009	498.600	498.600	
34	Reg. Wirtschaftsförderung	Stadt Bochum	(Tourismus) Corporate Design Visitor Center KH Europa 2010 02.12.08-31.12.2010	180.000	180.000	
34	Reg. Wirtschaftsförderung	DMT Bochum	(Tourismus) Visitor Center KH 2010 Bergbaumuseum 02.12.08-31.12.2010	2.316.661	2.316.661	
34	Reg. Wirtschaftsförderung	Entwicklungsgesellschaft Ruhr-Bochum mbH	Reaktivierung d. Industriebrache Lothringen V in BO-Gerthe	5.400.060	0	
34	Reg. Wirtschaftsförderung	LEG Stadtentwicklung GmbH & Co. KG-Stadt Bochum	Sanierungsgebiet Innenstadt-West	1.382.293	1.382.300	
34	Reg. Wirtschaftsförderung	rubitec-Ruhr-Universität	Zentrum für Ionenimplantation-Hochenergieionenbeschleuniger	3.841.680	0	
35	Städtebauförderung		Gertrudisgrundschule	674.000	674.000	ZWB Nr. 02/063/08 vom 05.12.2008
35	Städtebauförderung		Grundschule „An der Maarbrücke“	830.000	830.000	ZWB Nr. 02/064/08 vom 05.12.2008
35	Städtebauförderung		Hauptschule Wattenscheid-Mitte	774.000	774.000	ZWB Nr. 02/062/08 vom 05.12.2008
35	Städtebauförderung	Stadt Bochum	Mobilitätsband A40 / B1 Gestalthandbuch	50.000	50.000	ZWB Nr. 02/040/08 vom 14.11.2008; Interkommunale Maßnahme für die Städte Bochum, Dortmund, Essen, Mülheim, Duisburg, Unna und Moers
35	Städtebauförderung		SG Dahlhausen	448.000	448.000	ZWB Nr. 02/092/08 vom 22.12.2008
35	Städtebauförderung		SG Innenstadt - Attraktivierung der Innenstadt	523.000	523.000	ZWB Nr. 02/054/08 vom 13.11.2008
35	Städtebauförderung		Sanierungsgebiet Zeche Holland	300.000	290.000	ZWB Nr. 02/093/08 vom 22.12.2008
35	Städtebauförderung		Stadtumbau West Innere Hustadt	550.000	550.000	ZWB Nr. 02/028/08 vom 22.12.2008
35	Städtebauförderung		Stadtumbau West Lennerhof	148.000	148.000	ZWB Nr. 02/089/08 vom 03.12.2008
35	Städtebauförderung		Stadtumbau West SG Innenstadt West	1.406.000	1.406.000	ZWB Nr. 02/041/08 vom 22.12.2008
35	Städtebauförderung		Stadtumbau West Westend - Griesenbruch, Stahlhausen, Goldhamme	920.000	920.000	ZWB Nr. 02/035/02 vom 22.12.2008
48	Kunst- und Kulturpflege, Öffentliche Bibliotheken		(Bibliothek) Einführung von RFID-Technik	50.000	50.000	
48	Kunst- und Kulturpflege, Öffentliche Bibliotheken		(Bibliothek) Frühkindliche Leseförderung	16.200	11.000	
48	Kunst- und Kulturpflege, Öffentliche Bibliotheken		(Bibliothek) SSG	10.000	10.000	
48	Kunst- und Kulturpflege, Öffentliche Bibliotheken	Oberbürgermeisterin der Stadt Bochum	(Bildende Kunst) Ausstellungsförderung „Kibbuz-Projekt“	20.000	20.000	
48	Kunst- und Kulturpflege, Öffentliche Bibliotheken	Bergbau-Museum Bochum	(Bildende Kunst) Bestanderhaltende Maßnahmen an historischen Filmmaterialien	2.000	2.000	

Dezernat	Förderbereich	Träger	Maßnahme	Vorgesehene Bewilligung	Tatsächliche Bewilligung	Zusatzinformationen
48	Kunst- und Kulturpflege, Öffentliche Bibliotheken	Stiftung Jedem Kind ein Instrument	(Institutionell) Stiftung Jedem Kind ein Instrument 2008	2.030.000	2.030.000	
48	Kunst- und Kulturpflege, Öffentliche Bibliotheken	Blicke aus dem Ruhrgebiet, Klack Zwo B 4.V.	(Medien) Filmstandort NRW: Analysen-Perspektiven-Innovationen	15.000	15.000	
48	Kunst- und Kulturpflege, Öffentliche Bibliotheken	Schauspielhaus Bochum - AöR-	(Projektförderung) Hauptschule in Bewegung - Fortsetzung	7.500	7.500	
48	Kunst- und Kulturpflege, Öffentliche Bibliotheken	Oberbürgermeisterin der Stadt Bochum	(Projektförderung) Zuwendung zu den Betriebskosten der Bochumer Symphoniker 2008	145.000	145.000	
48	Kunst- und Kulturpflege, Öffentliche Bibliotheken	Intern. Videofestival Bochum, c/o AStA der Ruhr-Un	(RKP-RG) Internationales Videofestival Bochum 2008	10.000	10.000	
48	Kunst- und Kulturpflege, Öffentliche Bibliotheken	Deutsches Forum für Figuren und Puppenspielkunst	50 Jahre FIDENA	30.000	30.000	
48	Kunst- und Kulturpflege, Öffentliche Bibliotheken	Stadt Bochum, Museum	Restaurierung von drei Kunstwerken	10.800	10.800	
48	Sportstätten	Stadt Bochum	Errichtung einer Finnbahn am Lohrheidestadion	67.336	67.336	
48	Sportstätten	Stadt Bochum	Modernisierung der Leichtathletikhalle in Bochum, Hollandstraße	147.079	148.704	
51	Naturschutz	OB BO	100-Alleen-Initiative	12.960		
51	Naturschutz	Trägerverein Biologische Station	Arbeits- u. Maßnahmeplan 2008; Biologische Station	120.009	120.009	
51	Naturschutz	BO	Pauschalmittel für eigene Maßnahmen	25.000		
51	Naturschutz		Pauschalmittel zur Weiterbewilligung an Dritte	6.000	6.000	
52	Bodenschutz		GA ehem. chemische Betriebe Lothringen	48.000	48.000	
52	Bodenschutz		Kieselrot-Sanierung Stadtgartenring	176.000	176.000	
52	Bodenschutz		SU Umfeld Holland-Nord	72.000	72.000	
52	Bodenschutz		SU/SAN Lothringen I / II	960.000		0 Förderung wegen begrenzter Mittel nicht möglich
52	Bodenschutz		SU/SAN Lothringen V	320.000		0 Förderung wegen begrenzter Mittel nicht möglich
52	Bodenschutz		San. Kippe Hackertsholz/Knappenstr.	120.000	120.000	
52	Bodenschutz		digitale Bodenbelastungskarte, Fortschreibung Siedlungsbereich	328.000		0 Förderung wegen begrenzter Mittel nicht möglich
Summe für Bochum, Stadt				32.791.178	20.765.310	

Dezernat	Förderbereich	Träger	Maßnahme	Vorgesehene Bewilligung	Tatsächliche Bewilligung	Zusatzinformationen
Dortmund, Stadt						
25	Kommunaler Straßen- und Radwegebau		Ausbau der Straßen „Vogelpothsweg“ und „Am Gardenkamp“	4.028.250	3.905.200	
25	Kommunaler Straßen- und Radwegebau		Knotenpunkt „Westentor“, --B54 (Königswall)/L 663 (Rheinische Straße)-	2.628.750	2.199.800	
25	Kommunaler Straßen- und Radwegebau		Linienförmige Ausschaltvorrichtung am BÜ „Am Rombergpark“ (L 523)	12.375	12.400	
25	Kommunaler Straßen- und Radwegebau		Rad-/Gehweg 556 zwischen Holzwickeder Straße und L 556n	375.000	554.600	
25	Kommunaler Straßen- und Radwegebau		Rad-/Gehwegbrücke im Zuge der Herbert-Frommberger-Straße - Regenbogenbrücke-	1.050.000	895.400	
34	Reg. Wirtschaftsförderung	Wirtschaftsförderung der Stadt Dortmund	(Tourismus) Visitor Center Kulturhauptstadt Europa 2010 02.01.09-31.12.2012	973.112	973.112	
34	Reg. Wirtschaftsförderung	TechnologieZentrum Dortmund GmbH	Aufbau eines AutomotiveSystemCompetenceCenter	4.780.800	0	
34	Reg. Wirtschaftsförderung	LEG Stadtentwicklung GmbH & Co. KG-Stadt Dortmund	Wiedernutzbarmachung der Industriebrache PHOENIX West, 5. Förderabschnitt	19.600.000	19.600.000	
35	Städtebauförderung		Modellvorhaben Soziale Stadt	664.000	664.000	ZWB Nr. 02/053/08 vom 26.11.2008
35	Städtebauförderung		Phoenix-See, 5. BA	1.569.000	1.569.000	ZWB Nr. 02/042/08 vom 26.11.2008
35	Städtebauförderung		SG City; Boulevard Kampstraße/Brüderweg	1.594.000	1.594.000	ZWB Nr. 02/044/08 vom 26.11.2008
35	Städtebauförderung		SG Ortskern Mengede	259.000	259.000	ZWB Nr. 02/026/08 vom 30.09.2008
35	Städtebauförderung	LWL Münster	SG Zeche Zollern - Dortmund Bövinghausen	1.375.000	1.375.000	ZWB Nr. 02/013/08 vom 30.09.2008
35	Städtebauförderung		SUW Hörde-Zentrum	192.000	192.000	ZWB Nr. 02/043/08 vom 16.12.2008
35	Städtebauförderung		SUW Kielstraße	480.000	480.000	ZWB Nr. 02/091/08 vom 05.12.2008
35	Städtebauförderung		SUW Rheinische Straße	1.101.000	952.170	ZWB Nr. 02/080/08 vom 26.11.2008
35	Städtebauförderung		Sanierung Ortskern Aplerbeck, 2. BA	178.000	178.000	ZWB Nr. 02/024/08 vom 29.09.2008
35	Städtebauförderung		Sanierung und Umn. des denkmalgeschützten U-Turms in ein Zentrum für Kunst ...	32.053.000	32.053.000	ZWB vom 06.11.2008 mit EFRE-Förderung
35	Städtebauförderung	Stiftung Industriedenkmal	UG Huckarde, Kokerei Hansa	981.000	981.000	ZWB Nr. 02/082/08 vom 26.11.2008
48	Kunst- und Kulturpflege, Öffentliche Bibliotheken		(Bibliothek) Bildungspartner NRW Bibliothek und Schule	24.000	20.000	
48	Kunst- und Kulturpflege, Öffentliche Bibliotheken		(Bibliothek) SSG	11.500	11.500	
48	Kunst- und Kulturpflege, Öffentliche Bibliotheken	Kulturbetriebe Dortmund	(Bildende Kunst) Mit dem Wörter-Detektiv in Museum	2.950	2.950	
48	Kunst- und Kulturpflege, Öffentliche Bibliotheken	Kulturbetriebe Dortmund	(Bildende Kunst) Restaurierung von historischen Glasmalereifenstern	26.500	26.500	
48	Kunst- und Kulturpflege, Öffentliche Bibliotheken	Westf. Wirtschaftsarchiv	(Bildende Kunst) Westf. Wirtschaftsarchiv (WWA)	26.800	26.800	
48	Kunst- und Kulturpflege, Öffentliche Bibliotheken	Oberbürgermeister der Stadt Dortmund	(Film) Intern. Frauenfilmfestival Dortmund/Köln 2008	169.300	169.300	

Dezernat	Förderbereich	Träger	Maßnahme	Vorgesehene Bewilligung	Tatsächliche Bewilligung	Zusatzinformationen
48	Kunst- und Kulturpflege, Öffentliche Bibliotheken	Obrbürgermeister der Stadt Dortmund	(Interk. Kulturarb.) Kongress Kommunale Interkulturarbeit im Europäischen Vergl.	20.000	20.000	
48	Kunst- und Kulturpflege, Öffentliche Bibliotheken	OB Dortmund, Museumsverwaltung	(Interkulturell) Projekt „Hochzeit: Mode und Kultur von 1800 bis heute“	48.900	48.900	
48	Kunst- und Kulturpflege, Öffentliche Bibliotheken	Stadt Dortmund - Kulturbetriebe	(Interkulturelle Kulturarbeit) „Grafikausstellung in Riga“	10.000	10.000	
48	Kunst- und Kulturpflege, Öffentliche Bibliotheken	Stadt Dortmund - Kulturbetriebe -	(Interkulturelle Kulturarbeit) Ausstellung Österreichische Gegenwartskunst	20.000	20.000	
48	Kunst- und Kulturpflege, Öffentliche Bibliotheken	Oberbürgermeister der Stadt Dortmund	(Interkulturelle Kulturarbeit) Museum Ostwall, Grafikausst. in Riga (Transport)	50.000	50.000	
48	Kunst- und Kulturpflege, Öffentliche Bibliotheken	Oberbürgermeister der Stadt Dortmund	(Internat. Kulturarb.) Proj. im Rahmen des Festivals „Scene Österreich in NRW“	100.000	100.000	
48	Kunst- und Kulturpflege, Öffentliche Bibliotheken	Fritz-Hüser-Institut	(Literatur) 100. Geburtstag Fritz Hüser	7.260	7.260	
48	Kunst- und Kulturpflege, Öffentliche Bibliotheken	Hardware MedienKunst-Verein	(Medien Kunst) Kunst im Zeitalter d.Geistigen Eigentums; Intern. Medienkunstauss.	45.000	45.000	
48	Kunst- und Kulturpflege, Öffentliche Bibliotheken	Hardware Medien Kunstverein	(Medien) Expanded Cinema	12.000	12.000	
48	Kunst- und Kulturpflege, Öffentliche Bibliotheken	Hardware MedienKunst-Verein	(Medien) Projekt „Neue Auftraggeber“	25.000	25.000	
48	Kunst- und Kulturpflege, Öffentliche Bibliotheken	artszenico e.V. / Rolf Denemann	(Projektförderung Freie Theater) Gallery of broken dreams	8.000	8.000	
48	Kunst- und Kulturpflege, Öffentliche Bibliotheken	Hardware MedienKunst-Verein	(Projektförderung) „Walking Artists“ in der Phoenix Halle DO	5.000	5.000	
48	Kunst- und Kulturpflege, Öffentliche Bibliotheken	Chorakademie am Konzerthaus Dortmund e.V.	(Projektförderung) Anschubfinanzierung zum Aufbau der Chorakademie	100.000	100.000	
48	Kunst- und Kulturpflege, Öffentliche Bibliotheken	Hardware MedienKunst-Verein	(Projektförderung) Dagmar Lippok: Gameshow-Tony Hawk trifft Lara Croft a.Phoenix	4.280	4.280	
48	Kunst- und Kulturpflege, Öffentliche Bibliotheken	Chorakademie am Konzerthaus Dortmund e.V.	(Projektförderung) Gründung zweier Dependancen d. Chorakad. in Essen u.Gelsenk.	60.000	60.000	
48	Kunst- und Kulturpflege, Öffentliche Bibliotheken	Hardware MedienKunst-Verein	(Projektförderung) Karl Heinz Jeron:Ich will einen Roboter bauen	3.000	3.000	
48	Kunst- und Kulturpflege, Öffentliche Bibliotheken	Theater Dortmund	(Projektförderung) Kinderoper 2008 - 2009	30.000	30.000	

Dezernat	Förderbereich	Träger	Maßnahme	Vorgesehene Bewilligung	Tatsächliche Bewilligung	Zusatzinformationen
48	Kunst- und Kulturpflege, Öffentliche Bibliotheken	Kulturbetriebe Dortmund	(Projektförderung) Kulturelle Bildung im Elementarbereich	50.000	50.000	
48	Kunst- und Kulturpflege, Öffentliche Bibliotheken	Kindertagesstädte der Jüdischen Kulturgemeinde DO	(Projektförderung) Museumskinder - Wir leben kulturelle Vielfalt	6.156	6.156	
48	Kunst- und Kulturpflege, Öffentliche Bibliotheken	Hardware MedienKunst-Verein	(Projektförderung) Olaf Val: Game Kit Werkstatt	3.300	3.300	
48	Kunst- und Kulturpflege, Öffentliche Bibliotheken	Theater Dortmund	(Projektförderung) Produktion, Die Banalität der Liebe	15.000	15.000	
48	Kunst- und Kulturpflege, Öffentliche Bibliotheken	Verband Freie Darstellende Künste NRW e.V.	(Projektförderung) Publikation Favoriten 2008	20.000	20.000	
48	Kunst- und Kulturpflege, Öffentliche Bibliotheken	Theater Dortmund	(Projektförderung) Zuw. zu den Betriebskosten der Dortmunder Philharmoniker 2008	114.000	114.000	
48	Kunst- und Kulturpflege, Öffentliche Bibliotheken	jazzwerkuhr, c/o ProJazz e.V.	(RKP-RG) Jazzwerkuhr 2008	37.200	37.200	
48	Kunst- und Kulturpflege, Öffentliche Bibliotheken	Dortmunder Kunstverein	(jugend) Jugendzimmer 2008	7.500	7.500	
48	Kunst- und Kulturpflege, Öffentliche Bibliotheken	Konzerthaus Dortmund GmbH	Der Freischütz, Dirigentenportrait Thomas Hengelbrock 08/09	50.000	50.000	
48	Kunst- und Kulturpflege, Öffentliche Bibliotheken	Theater Dortmund	Förderung Kommunaler Theater - Betriebskostenzuschuss 2008	780.700	780.700	
48	Kunst- und Kulturpflege, Öffentliche Bibliotheken	NRW Landesbüro Freie Kultur	Förderung der freien Kulturszene in NRW - Förderung herausragender Projekte -	100.000	100.000	
48	Kunst- und Kulturpflege, Öffentliche Bibliotheken	NRW Landesbüro Freie KULTur	Institutionelle Förderung 2008	79.035	79.035	
48	Kunst- und Kulturpflege, Öffentliche Bibliotheken	Verband Freie Darstellende Künste NRW e.V.	Theaterzwang 2008	100.000	100.000	
48	Sportstätten	Stadt Dortmund	Erneuerung der Hydraulischen Weichen am Eissportzentrum in Dortmund	15.510	15.510	
48	Sportstätten	Stadt Dortmund	Erneuerung der Kältemaschinen am Eissportzentrum	104.000	104.000	
48	Sportstätten	Stadt Dortmund	Mod. der Helmut-Körnig-Halle, Austausch der Glasscheiben	81.878	81.878	
48	Sportstätten	Stadt Dortmund	Modernisierung der Eislaufhalle in Dortmund	72.238	72.238	
48	Sportstätten	Stadt Dortmund	Modernisierung der Wärmetechnik in der Helmut-Körnig-Halle in Dortmund	80.000	80.000	
48	Sportstätten	Stadt Dortmund	Modernisierungs- und Neubaumaßnahmen an der Helmut-Körnig-Halle	67.320	59.076	
51	Naturschutz	Stadt Dortmund	100-Alleen-Initiative NRW	19.200		
51	Naturschutz	OB Dortmund	Anlage Artenschutzgewässer; EU-ELER-Förderung	11.429		

Dezernat	Förderbereich	Träger	Maßnahme	Vorgesehene Bewilligung	Tatsächliche Bewilligung	Zusatzinformationen
51	Naturschutz	OB Dortmund	Artenschutz; Amphibienschutz LP-Süd; EU-ELER-Förderung	11.429		
51	Naturschutz	OB Dortmund	Entbuschung LP Dortmund-Süd (Schürhoffsiepen); EU-ELER-Förderung	29.238	29.238	
51	Naturschutz	OB Dortmund	Maßnahmen zum Biotop- u. Artenschutz; EU-ELER-Förderung	14.528		
51	Naturschutz	OB Dortmund	Naturschutzmaßnahmen Pferdebachtal'; EU-ELER-Förderung	19.500		0 Antrag zurückgezogen; Zuwendungsbescheid widerrufen
51	Naturschutz		Pauschalmittel zur Weiterbewilligung an Dritte	5.000	5.000	
51	Naturschutz	OB Dortmund	Pflege NSG 'Ölbachtal'; EU-ELER-Förderung	20.772	20.772	
51	Naturschutz	OB Dortmund	Ökolog. Aufwertung NSG 'Alte Körne'; EU-ELER-Förderung	35.462	35.462	
51	Naturschutz	OB Dortmund	ökol. Aufwertung einer Fläche an der Hubertusstraße; EU-ELER-Förderung	34.700	34.700	Abwicklung und Fälligkeit nach 2009 verschoben
51	Naturschutz	OB Dortmund	ökol. Verbesserungsmaßnahme NSG 'Hallerey'; EU-ELER-Förderung	37.935	37.935	
54	Wasserbau		KNEF Marksbach / Lohbach	14.760	14.760	
Summe für Dortmund, Stadt				76.741.567	71.196.632	

Dezernat	Förderbereich	Träger	Maßnahme	Vorgesehene Bewilligung	Tatsächliche Bewilligung	Zusatzinformationen
Hagen, Stadt						
25	Kommunaler Straßen- und Radwegebau		Verbreiterung der Marktbrücke über die Volme im Zuge der B 7	1.958.250		Vorbehalt Kommunalaufsicht; Maßnahme zurückgestellt
34	Reg. Wirtschaftsförderung	LEG Stadtentwicklung GmbH u.Co.KG-Stadt Hagen	Erschließung Krupp-Hoeschgelände Hohenlimburg Nahmertal	574.712	0	
35	Dauerkleingartenanlagen		Errichtung der Dauerkleingartenanlage „Twerenbusch“	164.800	0	
35	Städtebauförderung		Modellvorhaben Soziale STadt - Sehnsucht nach Ebene II	313.000	313.000	ZWB Nr. 02/037/08 vom 27.10.2008
35	Städtebauförderung	Stadt Hagen	SG Innenstadt Volmepark etc.	1.260.000	1.260.000	ZWB Nr. 02/020/07 (960 T€) vom 22.10.2008 + Nr. 02/090/08 vom 03.12.2008 (300 T€ aus Förderreserve)
35	Städtebauförderung	Stadt Hagen	SUW Oberhagen/Eilpe	2.680.000	0	Auf Grund Intervention Dez. 31 ist im Jahre 2008 keine Bewilligung erfolgt (weder Rest 3. BA noch neu 4. BA)
48	Kunst- und Kulturpflege, Öffentliche Bibliotheken		(Bibliothek) SSG	5.000	5.000	
48	Kunst- und Kulturpflege, Öffentliche Bibliotheken	Oberbürgermeister der Stadt Hagen -Kulturamt-	(Interkult. Kulturarb.) Die Sehnsucht nach Ebene 2, Kunstproj. Brücke	49.500	49.500	
48	Kunst- und Kulturpflege, Öffentliche Bibliotheken	Exile-Kulturkoordination e.V. i.Koop.m.d.Stadt HA	(Interkulturelle Kulturarbeit) Die Sehnsucht nach Ebene II	30.000	30.000	
48	Kunst- und Kulturpflege, Öffentliche Bibliotheken	Theater Hagen	(Projekt) Produktion, Ich und die anderen	12.000	12.000	
48	Kunst- und Kulturpflege, Öffentliche Bibliotheken	hohenHOFtheater Hagen	(Projektförderung freie Theater) Lauras Stern	4.000	4.000	
48	Kunst- und Kulturpflege, Öffentliche Bibliotheken	Oberbürgermeister der Stadt Hagen	(RKP SW) Kinder- und Jugendbuchtage Leselust 2008 im Rahmen von „DIE DREI“	10.300	10.300	
48	Kunst- und Kulturpflege, Öffentliche Bibliotheken	Oberbürgermeister der Stadt Hagen	(RKP SW) TanzRäume 2008 im Rahmen von „DIE DREI“	58.000	58.000	
48	Kunst- und Kulturpflege, Öffentliche Bibliotheken	Kulturzentrum Pelmke e.V.	(RKP-SW) Jazzlines Südwestfalen 2008	30.000	30.000	
48	Kunst- und Kulturpflege, Öffentliche Bibliotheken	Stadt Hagen - Theater Hagen -	Zuw. zu den Betriebskosten des komm. Ochesters Hagen im HJ 2008	63.000	63.000	
51	Naturschutz	Trägerverein Biologische Station	Arbeits- u. Maßnahmeplan 2008, Biologische Station	111.270	111.271	
51	Naturschutz		Pauschalmittel zur Weiterbewilligung an Dritte	10.000	10.000	
51	Naturschutz	HA, OB	Realisierung LP	20.000		
54	Wasserbau	Hagen	Offenlegung des Ischelandsbaches		416.000	
54	Wasserbau	Hagen	Rückbau des Delster Wehres in der lenne		160.000	

Dezernat Förderbereich	Träger	Maßnahme	Vorgesehene Bewilligung	Tatsächliche Bewilligung	Zusatzinformationen
Summe für Hagen, Stadt			7.353.832	2.532.071	

Dezernat	Förderbereich	Träger	Maßnahme	Vorgesehene Bewilligung	Tatsächliche Bewilligung	Zusatzinformationen
Hamm, Stadt						
25	Kommunaler Straßen- und Radwegebau		BÜ-Sicherung mit Halbschranken am BÜ „Hellweg“ (K 3)	66.375	67.600	
25	Kommunaler Straßen- und Radwegebau		Linienförmige Ausschaltvorrichtung am BÜ Silcherstraße	29.775	29.800	
25	Kommunaler Straßen- und Radwegebau		Umbau Knoten K 7 (Radbodstraße) / Hafestraße	141.525	337.500	
34	Reg. Wirtschaftsförderung	LEG Stadtentwicklung GmbH u. Co.KG-Stadt Hamm	Wiedernutzbarmachung der ehem. Thyssen-Fläche Hamm-Thyssen Draht	4.177.110	0	
35	Städtebauförderung		Hamm Ans Wasser	486.000	286.000	ZWB Nr. 02/010/08 vom 15.09.2008
35	Städtebauförderung		Modellvorhaben Soziale Stadt Hamm-Norden	388.000	388.000	ZWB Nr. 02/009/08 vom 15.09.2008 (MaStErn)
35	Städtebauförderung		Modellvorhaben Soziale Stadt Hamm-Westen	312.000	312.000	ZWB Nr. 02/025/08 vom 13.10.2008 (MaStErn)
35	Städtebauförderung		SUW Hamm Bahnhofsquartier	5.000.000	7.272.000	ZWB Nr. 02/033/08 vom 04.12.2008 - EFRE Ziel 2 2007-2013 ; Erhöhung der Zuwendung gegenüber der ursprünglichen Planung möglich aufgrund nicht erteilten ZWB für Hagen
35	Städtebauförderung		Sanierungsgebiet Radbod	520.000	320.000	ZWB Nr. 02/084/08 vom 20.11.2008
35	Städtebauförderung		Soziale Stadt Hamm Westen	1.175.000	1.045.000	ZWB Nr. 02/034/08 vom 04.12.2008 (EFRE Ziel 2 2007-2013), aber nur 80%-Förderung, da Sonderfördersatz der Vorjahre nicht mehr zum Tragen kam (MaStErn)
48	Kunst- und Kulturpflege, Öffentliche Bibliotheken		(Bibliothek) Einführung der RFID-Technik	66.140	50.000	
48	Kunst- und Kulturpflege, Öffentliche Bibliotheken		(Bibliothek) Installation einer Sortier- und Förderanlage	50.000	50.000	
48	Kunst- und Kulturpflege, Öffentliche Bibliotheken		(Bibliothek) SSG	5.000	5.000	
48	Kunst- und Kulturpflege, Öffentliche Bibliotheken	Oberbürgermeister der Stadt Hamm	(Bildende Kunst) Gold der Handelswege	40.000	40.000	
48	Kunst- und Kulturpflege, Öffentliche Bibliotheken	Verband Deutscher Freilichtbühnen	(Freilichtbühnen) Gastspielprogramm 2008	1.914	1.914	
48	Kunst- und Kulturpflege, Öffentliche Bibliotheken	Stadt Hamm, -Gustav-Lübcke-Museum-	(Projekt) Restaurierung von koptischen Textilien 2008/2009	27.500	27.500	
48	Kunst- und Kulturpflege, Öffentliche Bibliotheken	Stadt Hamm, Gustav-Lübcke-Museum	(Projektförderung) Preußen im Westen und Europa 08/09	50.000	50.000	
48	Kunst- und Kulturpflege, Öffentliche Bibliotheken	HELIOS-Theater	(Projektförderung) Theater von Anfang an 2008	10.000	10.000	
48	Kunst- und Kulturpflege, Öffentliche Bibliotheken	HELIOS-Theater	(RKP HW) Das HELIOS-Theater 2008	27.500	27.500	

Dezernat	Förderbereich	Träger	Maßnahme	Vorgesehene Bewilligung	Tatsächliche Bewilligung	Zusatzinformationen
48	Kunst- und Kulturpflege, Öffentliche Bibliotheken		(RKP HW) Koordinationsbüro 2008	10.737	10.737	
48	Kunst- und Kulturpflege, Öffentliche Bibliotheken	Stadt Hamm	(RKP-HW) Lichtkünstlerische Inszenierung der Ahse-Brücke	3.000	3.000	
48	Kunst- und Kulturpflege, Öffentliche Bibliotheken	Stadt Hamm, Gustav-Lübke-Museum	(RKP-HW) Preußen - Aufbruch in den Westen, Gesamtmaketing/Gesamtkatalog	10.700	10.700	
51	Naturschutz	OB Hamm	Biotop- u. ARTenschutzmaßnahme; EU-ELER-Förderung	15.880	10.191	
Summe für Hamm, Stadt				12.614.156	10.354.442	

Dezernat	Förderbereich	Träger	Maßnahme	Vorgesehene Bewilligung	Tatsächliche Bewilligung	Zusatzinformationen
Herne, Stadt						
35	Städtebauförderung		Gymnasium Herne Wanne	611.000	611.000	ZWB Nr. 02/065/08 vom 01.12.2008
35	Städtebauförderung		Modellvorhaben Soziale Stadt „Bickern / Unser Fritz“	561.000	561.000	ZWB Nr. 02/083/08 vom 24.11.2008 (7 III LPIG)
35	Städtebauförderung		SUW „Wanne-Mitte“	2.448.000	1.927.000	ZWB Nr. 02/052/08 vom 09.12.2008 (EU-Förderung) (7 III LPIG)
35	Städtebauförderung		SUW Wanne-Mitte „Ab in die Mitte 2008“	73.356	73.356	ZWB Nr. 02/001/08 vom 09.07.2008 (7 III LPIG)
35	Städtebauförderung		Soziale Stadt „Bickern/Unser Fritz“	610.200	611.000	ZWB Nr. 02/003/08 vom 25.09.2008 (EU-Förderung; 90 % Anteilfinanzierung) (7 III LPIG)
48	Kunst- und Kulturpflege, Öffentliche Bibliotheken		(Bibliothek) Interkulturelle Bibliotheksarbeit	14.700	12.000	
48	Kunst- und Kulturpflege, Öffentliche Bibliotheken		(Bibliothek) SSG	7.000	7.000	
48	Kunst- und Kulturpflege, Öffentliche Bibliotheken	Theater Kohlenpott/Frank Hörner	Institutionelle Förderung 2008, Theater Kohlenpott	21.000	21.000	
48	Kunst- und Kulturpflege, Öffentliche Bibliotheken		Konzeptförd.Sozio-Kult-Zentren(Metro-Plus)	40.000	40.000	
48	Kunst- und Kulturpflege, Öffentliche Bibliotheken	Gospelprojekt-Ruhr e.V.	Sommerkonzerte 2008	20.000	20.000	
51	Naturschutz	HER	Pauschalmittel für eigene Maßnahmen	10.080	10.080	
51	Naturschutz		Pauschalmittel zur Weiterbewilligung an Dritte	5.000		
Summe für Herne, Stadt				4.421.336	3.893.436	

Dezernat	Förderbereich	Träger	Maßnahme	Vorgesehene Bewilligung	Tatsächliche Bewilligung	Zusatzinformationen
Ennepe-Ruhr-Kreis						
Kreisverwaltung						
25			Kreisverkehrsplatz K 1 / K 5 in Hattingen-Holthausen	300.000	307.400	
51	Naturschutz	Trägerverein Biologische Station ERK	Arbeits- u. Maßnahmeplan 2008; Biologische Station	107.374	107.374	
51	Naturschutz		Pauschalmittel zur Weiterbewilligung an Dritte	5.000	5.000	
Summe für Kreisverwaltung				412.374	419.774	
Ennepetal, Stadt						
48	Kunst- und Kulturpflege, Öffentliche Bibliotheken		(Bibliothek) Bildungspartner NRW Bibliothek und Schule	5.040	5.000	
Summe für Ennepetal, Stadt				5.040	5.000	
Gevelsberg, Stadt						
35	Städtebauförderung		SUW „Ab in die Mitte!“ - „EinGang frei - Gevelsberg hat neue Wege“	38.130	38.130	ZWB Nr. 02/002/08 vom 21.07.2008 (7 III LPIG)
35	Städtebauförderung		SUW „Berge, Knapp, Vogelsang“ - Erstellung eines Entwicklungskonzeptes	30.800		0 Keine Berücksichtigung im STEP 2008. (7 III LPIG)
35	Städtebauförderung		SUW Ennepebogen - Brennerei Saure	683.200	680.000	ZWB Nr. 02/004/08 vom 15.09.2008 (7 III LPIG)
Summe für Gevelsberg, Stadt				752.130	718.130	
Hattingen, Stadt						
35	Städtebauförderung		SG WIM Henrichshütte Hattingen	313.200	313.000	ZWB Nr. 02/011/08 vom 05.09.2008
48	Kunst- und Kulturpflege, Öffentliche Bibliotheken		(Bibliothek) Bildungspartner Bibliothek und Schule	5.000		
48	Kunst- und Kulturpflege, Öffentliche Bibliotheken		(Bibliothek) Einführung der RFID-Technik	36.000	35.000	
48	Kunst- und Kulturpflege, Öffentliche Bibliotheken	Bürgermeisterin der Stadt Hattingen	(Projektförderung) Kulturelle Bildung im Elementarbereich	52.892	52.892	
Summe für Hattingen, Stadt				407.092	400.892	
Herdecke, Stadt						
35	Städtebauförderung		SUW „Herdecke-Mitte“	1.999.900	1.500.000	ZWB Nr. 02/027/08 100.000,00 € für die Umgestaltung des Platzes an der Kampstraße, 2. BA , Nr. 02/039/08 1.400.000,00 € für „Neues Stadtquartier 2.BA“ (7 III LPIG)
Summe für Herdecke, Stadt				1.999.900	1.500.000	
Schwelm, Stadt						

Dezernat	Förderbereich	Träger	Maßnahme	Vorgesehene Bewilligung	Tatsächliche Bewilligung	Zusatzinformationen
35	Dauerkleingartenanlagen		Spielplatzsanierung in der Dauerkleingartenanlage Schloß Martfeld	12.800	12.359	Auszahlung im Dez. 2008
48	Kunst- und Kulturpflege, Öffentliche Bibliotheken		(Bibliothek) Frühkindliche Leseförderung	5.000	5.000	
Summe für Schwelm, Stadt				17.800	17.359	
Wetter (Ruhr), Stadt						
35	Städtebauförderung		Osterfeldgrundschule	607.000	607.000	ZWB Nr. 02/074/08 vom 03.12.2008
48	Kunst- und Kulturpflege, Öffentliche Bibliotheken	Kulturzentrum Lichtburg e.V.	(RKP SW) Der Wilde Westen	22.500	22.500	
Summe für Wetter (Ruhr), Stadt				629.500	629.500	
Witten, Stadt						
25	Kommunaler Straßen- und Radwegebau		Gehweg L 733 - Vormholzer Straße -, von der Möller- straße bis Ehrenmal	0	137.700	nachträgliche Aufnahme in das Programm
25	Kommunaler Straßen- und Radwegebau		Umbau der Bergerstraße am Hbf Witten	2.156.775	1.722.300	
35	Städtebauförderung		Masterplan Universität Witten	63.700	0	Keine Berücksichtigung im STEP 2008.
35	Städtebauförderung		Modellvorhaben Soziale Stadt „Wir setzen Zeichen“	269.000	269.000	ZWB 02/008/08 vom 15.09.2008 (MaStErn)
35	Städtebauförderung		Soziale Stadt - „Witten Annen“	344.000	343.000	ZWB Nr. 02/036/08 vom 02.12.2008 (7 III LPIG)
48	Kunst- und Kulturpflege, Öffentliche Bibliotheken	Wittener Kinder- und Ju- gendtheater	Institutionelle Förderung 2008	14.500	14.500	
48	Kunst- und Kulturpflege, Öffentliche Bibliotheken		Wittener Tage für Neue Kammermusik			
54	Wasserbau	Witten	KNEF Borbach		20.300	
54	Wasserbau	Witten	KNEF Steinbach		25.600	
Summe für Witten, Stadt				2.847.975	2.532.400	
Summe für Ennepe-Ruhr-Kreis				7.071.811	6.223.055	

Dezernat	Förderbereich	Träger	Maßnahme	Vorgesehene Bewilligung	Tatsächliche Bewilligung	Zusatzinformationen
Hochsauerlandkreis						
Kreisverwaltung						
25			K 21 zwischen Eslohe-Niederlandenbeck und Eslohe-Hengsbeck	280.000	329.700	
25			K 35 in der OD Schmalleberg-Niederberndorf	0	136.100	nachträgliche Aufnahme in das Programm
25			K 59,-Rad-/Gehweg von „Am Padbergschen Dorn“ bis „Im Kissen“- in Brilon	67.900	80.200	
34	Reg. Wirtschaftsförderung	Sauerland-Tourismus e.V. Schmalleberg	(Sieger Erlebnis.NRW) Leitzentrale Wandern 09.12.2008-31.12.2010	859.200	859.200	
34	Reg. Wirtschaftsförderung	Stadt Winterberg	(Sieger Erlebnis.NRW) Machbarkeitsstudie Klimaberg Kahler Asten 01.01.-30.06.09	94.400	94.400	
35	Städtebauförderung	Hochsauerlandkreis	SG HS Altstadt Arnsberg: Umnutzung eines Baudenkmals für kulturelle Zwecke	0	0	Keine Berücksichtigung im STEP 2008. Evtl. 2009.
48	Kunst- und Kulturpflege, Öffentliche Bibliotheken	Landrat des HSK	(RKP-SL) Kulturbüro Sauerland 2008	13.075	13.075	
48	Kunst- und Kulturpflege, Öffentliche Bibliotheken	Landrat des HSK	(RKP-SL) Sauerland-Herbst 2008	45.000	45.000	
51	Naturschutz	Trägerverein Biologische Station	Arbeits- u. Maßnahmeplan 2008; Biologische Station	161.494	161.494	
51	Naturschutz	Hochsauerlandkreis	Pauschalmittel für eigene Maßnahmen	28.000	7.210	
51	Naturschutz		Pauschalmittel für eigene Naturschutzmaßnahmen	28.000	28.000	
51	Naturschutz		Pauschalmitteln zur Weiterbewilligung an Dritte	5.000	5.000	
51	Naturschutz	Landrat HSK	div. Naturschutzmaßnahmen; EU-ELER-Förderung	62.100	78.460	
52	Bodenschutz		Fortführung der PFT-Sanierung in Brilon-Scharfenberg	0	344.000	
Summe für Kreisverwaltung				1.644.169	2.181.839	
Arnsberg, Stadt						
35	Städtebauförderung	Stadt Arnsberg	SG HS Altstadt Arnsberg: Erwerb und Umnutzung des Baudenkmals „Hotel zur Krone“	1.060.500	1.059.000	ZWB Nr. 02/055/08 vom 20.11.2008 (aus Rückflüssen)
35	Städtebauförderung	Stadt Arnsberg	SUW Bahnhofsumfeld Alt-Arnsberg	590.100	590.000	ZWB Nr. 02/057/08 vom 20.11.2008
35	Städtebauförderung	Stadt Arnsberg	SUW Neheim-Nord: Reaktiv. Industriebrachen an der Möhnstraße u. a.	753.200	753.000	ZWB Nr. 02/056/08 vom 20.11.2008
48	Kunst- und Kulturpflege, Öffentliche Bibliotheken	Franz-STock-Komitee für Deutschland e.V.	(Bildende Kunst) Restaurierung des Franz-Stock-Freskos in Chartres	34.610	34.610	
48	Kunst- und Kulturpflege, Öffentliche Bibliotheken	Stadt Arnsberg, Fachbereich 2.0	(RKP SL) Projekt „Auf Ruhr!“	214.000	214.000	
54	Wasserbau		Binnerfeld II. BA	1.200.000	1.200.000	
54	Wasserbau		Grunderwerb Oeventrop	29.280	29.280	
54	Wasserbau	Arnsberg	HW Schutz an kleinen Bächen in Arnsberg		800.000	
54	Wasserbau		Renaturierung Alt-Arnsberg	480.000	480.000	
54	Wasserbau	Arnsberg	Renaturierung Binnerfeld 3. BA		1.200.000	

Dezernat	Förderbereich	Träger	Maßnahme	Vorgesehene Bewilligung	Tatsächliche Bewilligung	Zusatzinformationen
Summe für Arnsberg, Stadt				4.361.690	6.359.890	
Bestwig, Gemeinde						
54	Wasserbau		Rückbau Busch Wehr	296.000	296.000	
54	Wasserbau	Bestwig	Rückbau des Elpewehres		46.000	
54	Wasserbau		Rückbau des Oehlerwiesen-Wehres	144.000	144.000	
Summe für Bestwig, Gemeinde				440.000	486.000	
Brilon, Stadt						
25	Kommunaler Straßen- und Radwegebau		Derkere Mauer / Hoppecker Straße	940.800	927.600	
35	Städtebauförderung	Stadt Brilon	Haus Hövener am Marktplatz	686.700	710.000	ZWB Nr. 02/058/08 vom 14.11.2008
35	Städtebauförderung	Stadt Brilon	SUW Industriebrache Chemviron (GF) Brilon-Wald	920.500	521.000	ZWB Nr. 02/059/08 vom 17.11.2008
48	Kunst- und Kulturpflege, Öffentliche Bibliotheken		(Bibliothek) Frühkindliche Leseförderung	6.800	6.000	
Summe für Brilon, Stadt				2.554.800	2.164.600	
Hallenberg, Stadt						
54	Wasserbau	WV Nuhne	Renaturierung der Nuhne im Bereich des Naturfreibades		55.567	
Summe für Hallenberg, Stadt				0	55.567	
Marsberg, Stadt						
25	Kommunaler Straßen- und Radwegebau		Rad-/Gehweg L 912 - Diemelseerandstraße - Kostenanteil -	0	1.153.200	zusätzliche Aufnahme in das Programm
35	Städtebauförderung	Stadt Marsberg	SUW UG Bahnhofsumfeld und ehem. Ritzenhoffgelände (GF)	500.500	1.339.700	ZWB Nr. 02/088/08 vom 01.12.2008
35	Städtebauförderung	Stadt Marsberg	Umnutzung eines Teils des ehem. Kloster Bredelar	52.500	53.000	ZWB Nr. 02/021/08 vom 22.09.2008 (Nachfinanzierung Mehrkosten)
54	Wasserbau	WV Diemel	KNEF Diemel / Glinde (im Hochsauerlandkreis)	27.544	27.544	
Summe für Marsberg, Stadt				580.544	2.573.444	
Medebach, Stadt						
35	Städtebauförderung		SG „Trümmergrundstück/Marktplatz“	47.000	47.000	ZWB Nr. 02/047/08 vom 14.11.2008
54	Wasserbau	WV Orke	Rückbau des Wehres Medelohn		19.501	
Summe für Medebach, Stadt				47.000	66.501	
Meschede, Stadt						
35	Städtebauförderung	Stadt Meschede	UG HS Ortskern Eversberg: PHH Markes Haus	315.000	220.500	ZWB Nr. 02/049/08 vom 10.11.2008
48	Kunst- und Kulturpflege, Öffentliche Bibliotheken	Sauerländer Heimatbund e.V.	(RKP-SL) HIP - Heimat-Informations-Portal	11.000	11.000	
54	Wasserbau		Renaturierung Giesmecke	25.324	25.324	
Summe für Meschede, Stadt				351.324	256.824	

Dezernat	Förderbereich	Träger	Maßnahme	Vorgesehene Bewilligung	Tatsächliche Bewilligung	Zusatzinformationen
Olsberg, Stadt						
35	Städtebauförderung	Städte Olsberg und Brilon	Interkommunaler Gewerbepark Brilon/Olsberg		2.000.000	ZWB Nr. 02/087/08 vom 01.12.2008
35	Städtebauförderung	Stadt Olsberg	UG Kernstadt Olsberg: Maßnahmen zur Bahnhofsumfeldentwickl. und im Stadtzentrum	0	0	Keine Berücksichtigung im STEP 2008. Noch nicht bewilligungsreif.
Summe für Olsberg, Stadt				0	2.000.000	
Schmallenberg, Stadt						
25	Kommunaler Straßen- und Radwegebau		Gehwege B 236 im OT Oberkirchen	52.500	52.500	
34	Reg. Wirtschaftsförderung	Kur und Freizeit GmbH, Schmallenberg	(Sieger Erlebnis.NRW) Service Leben 02.01.09-31.01.2012	202.224	202.224	
35	Städtebauförderung	Stadt Schmallenberg	SG HS Stadtkern Schmallenberg	0	0	Keine Berücksichtigung im STEP 2008. Evtl. 2009.
48	Kunst- und Kulturpflege, Öffentliche Bibliotheken	Bürgermeister d.Stadt Schmallenberg	(RKP-SW) Jugendtheaterprojekt „Stagement 2008“	4.798	4.798	
48	Kunst- und Kulturpflege, Öffentliche Bibliotheken	Arbeitsgemeinschaft Kultur & Tourismus, Schmallenberg	Marketing für den Waldskulpturenweg Wittgenstein-Sauerland, Projektphase 2008	4.900	4.900	
54	Wasserbau	Schmallenberg	KNEF Latrop, Grafschaft		15.774	
54	Wasserbau	Schmallenberg	Rückbau des Wehr in Menkhausen		23.629	
Summe für Schmallenberg, Stadt				264.422	303.825	
Sundern (Sauerland), Stadt						
25	Kommunaler Straßen- und Radwegebau		L 687-Seeepromenade-Gehwege in der OD Langscheid	378.700	382.400	
35	Städtebauförderung	Stadt Sundern	„Ab in die Mitte!“ 2008: Sta(d)ttParkplätze-Sundern lebt Natur!	41.100	41.000	ZWB Nr. 02/018/08 vom 10.09.2008
35	Städtebauförderung	Stadt Sundern	UG Sorpepromenade Langscheid	500.000	438.000	ZWB Nr. 02/050/08 vom 14.11.2008
Summe für Sundern (Sauerland), Stadt				919.800	861.400	
Winterberg, Stadt						
35	Städtebauförderung	Stadt Winterberg	„Ab in die Mitte!“ 2008: 15 Orte bilden eine Stadt	25.000	25.000	ZWB Nr. 02/017/08 vom 10.09.2008
35	Städtebauförderung	Stadt Winterberg	SG Kernstadt Winterberg, Bahnflächenentwicklung	213.500	214.000	ZWB Nr. 02/051/08 vom 14.11.2008
48	Sportstätten	Erholungs- und Sport GmbH Meschede	Errichtung von zwei Aufenthaltsgebäuden an der Bob- und Rodelbahn Winterberg	72.914	72.914	
48	Sportstätten	Erholungs- und Sport GmbH Meschede	Mod. der Fußgängerbrücke im Veltins-Kreisel der Bob- und Rodelbahn Winterberg	28.449	28.449	
48	Sportstätten	Stadt Winterberg	Modernisierung der Biathlonanlage Bremberg	311.594	311.594	
48	Sportstätten	Erholungs- und Sport GmbH Meschede	Überdachung Doppelstart etc. Bob- und Rodelbahn Winterberg	18.593	18.593	
54	Wasserbau		Rückbau diverser Wiesenbewässerungswehre	80.000	80.560	
Summe für Winterberg, Stadt				750.050	751.110	
Summe für Hochsauerlandkreis				11.913.799	18.061.000	

Dezernat	Förderbereich	Träger	Maßnahme	Vorgesehene Bewilligung	Tatsächliche Bewilligung	Zusatzinformationen
Märkischer Kreis						
Kreisverwaltung						
48	Kunst- und Kulturpflege, Öffentliche Bibliotheken	Märkischer Kreis	(RKP SW) Luise heizt ein	24.163	24.163	
48	Kunst- und Kulturpflege, Öffentliche Bibliotheken	Kulturregion Südwestfalen, Servicebüro	(RKP SW) Rundbrief „Transfer“	7.200	7.200	
48	Kunst- und Kulturpflege, Öffentliche Bibliotheken	Kulturregion Südwestfalen, Servicebüro	(RKP SW) Umsetzung kulturtouristischer Maßnahmen	15.000	15.000	
48	Kunst- und Kulturpflege, Öffentliche Bibliotheken	Landrat des MK, Kultur	(RKP-SW) Servicebüro Südwestfalen 2008	12.276	12.276	
51	Naturschutz	NZ	AMP 2009 Biologische Station			
51	Naturschutz	Trägerverein Biologische Station	Arbeits- u. Maßnahmeplan 2008; Biologische Station	138.704	138.705	
51	Naturschutz	LR MK	Biotop- u. Artenschutzmaßnahme	37.000		
51	Naturschutz	MK, Kreis	Pauschalmittel für eigene Maßnahmen			
51	Naturschutz		Pauschalmittel zur Weierbewilligung an Dritte	5.000		
54	Wasserbau		Rückbau Inselwehr	310.000	256.000	
Summe für Kreisverwaltung				549.343	453.344	
Altena, Stadt						
35	Städtebauförderung		SUW Altena 2015	1.642.200	905.000	ZWB Nr. 02/007/08 vom 28.08.2008 - Abstimmung mit dem Dezernat 31 ist erfolgt. Bescheid enthält kommunalaufsichtliche Nebenbestimmungen. (7 III LPIG)
35	Städtebauförderung		SUW Altena 2015 - Rückbau von Wohnungen	417.900	145.000	ZWB Nr. 02/007/08 vom 28.08.2008 (7 III LPIG)
48	Kunst- und Kulturpflege, Öffentliche Bibliotheken	Landrat MK, Museen Burg Altena	(Bildende Kunst) Restaurierung des Ölgemäldes Friedrich Wilhelm III	3.945	3.945	
48	Kunst- und Kulturpflege, Öffentliche Bibliotheken	Landrat des MK, Fachdienst Kultur	(RKP-SW) Preußisches Monument oder Denkmal? Streit um Wiederaufb.d.Burg Altena	36.750	36.750	
Summe für Altena, Stadt				2.100.795	1.090.695	
Halver, Stadt						
48	Kunst- und Kulturpflege, Öffentliche Bibliotheken	Bürgermeister der Stadt Halver	(Projektförderung) „In Kunst leben“	5.000	5.000	
Summe für Halver, Stadt				5.000	5.000	
Hemer, Stadt						
25	Kommunaler Straßen- und Radwegebau		LAGA 2010 - Verbindungsstraße Ostenschlahstraße - Ennertsweg	2.940.000	3.615.300	

Dezernat	Förderbereich	Träger	Maßnahme	Vorgesehene Bewilligung	Tatsächliche Bewilligung	Zusatzinformationen
25	Kommunaler Straßen- und Radwegebau		Radwege LGS 1. Bhf. bis LGS (Ennertsweg), 2. Hemer-Becke bis LGS	280.000	492.700	
35	Städtebauförderung		SUW „Blücher-Kaserne“	2.499.700	2.500.000	ZWB Nr. 02/081/08 vom 09.12.2008 (7 III LPIG)
51	Naturschutz	Stadt Hemer	100-Alleen-Initiative NRW	24.560		
51	Naturschutz	Stadt Hemer	Landesgartenschau; Teilmaßnahme 2008	1.000.000	1.000.000	
Summe für Hemer, Stadt				6.744.260	7.608.000	
Iserlohn, Stadt						
25	Kommunaler Straßen- und Radwegebau		Radweg Bahntrasse Ost, 2. BA von Brandströmstraße bis Stadtbahnhof Iserlohn	274.050	307.200	
25	Kommunaler Straßen- und Radwegebau		Umbau der L 682 - Schlesische Straße-von Mendener Straße bis Westfalenstraße	1.519.840	1.579.800	
35	Städtebauförderung		SUW Iserlohn - Integriertes städtebauliches Entwicklungskonzept	70.000		0 Keine Aufnahme in das Stadterneuerungsprogramm 2008 (7 III LPIG)
35	Städtebauförderung		Stadterneuerungsgebiet XXII „Entwicklung Innenstadt Iserlohn“	399.700	300.000	ZWB Nr. 02/029/08 vom 14.10.2008 (7 III LPIG)
48	Kunst- und Kulturpflege, Öffentliche Bibliotheken		(Bibliothek) Teilweise Neureinrichtung der Zweigstelle Letmathe	42.000	35.000	
48	Kunst- und Kulturpflege, Öffentliche Bibliotheken	Stadt Iserlohn	(RKP SW) Draht Saiten Akt	6.100	6.100	
48	Kunst- und Kulturpflege, Öffentliche Bibliotheken	GeoSearch, Sabine Risse	(RKP SW) Kinderkulturführer	10.000	10.000	
48	Kunst- und Kulturpflege, Öffentliche Bibliotheken	Bürgermeister der Stadt Iserlohn	(RKP SW) WortKlang Iserlohn im Rahmen von Die Drei	45.000	45.000	
54	Wasserbau	Iserlohn	Renaturierung des Baarbaches		776.000	
Summe für Iserlohn, Stadt				2.366.690	3.059.100	
Kierspe, Stadt						
25	Kommunaler Straßen- und Radwegebau		L 528 - Gehwege in der OD Kierspe	196.700	182.600	
51	Naturschutz	Stadt Kierspe	100-Alleen-Initiative NRW	14.400		
Summe für Kierspe, Stadt				211.100	182.600	
Lüdenscheid, Stadt						
35	Städtebauförderung		Lichtmasterplan	42.000	42.000	ZWB Nr. 02/085/08 vom 24.11.2008 (7 III LPIG)
35	Städtebauförderung		Modernisierung der Schützenhalle Loh zur energetischen Erneuerung	945.000	945.000	ZWB Nr. 02/086/08 vom 26.11.2008 (7 III LPIG)
48	Kunst- und Kulturpflege, Öffentliche Bibliotheken	Verein f.d. Geschichte Preußens u.d. Grafsch. Mark	(RKP SW) Preußen - Aufbruch in den Westen	134.000	134.000	
Summe für Lüdenscheid, Stadt				1.121.000	1.121.000	
Meinerzhagen, Stadt						

Dezernat	Förderbereich	Träger	Maßnahme	Vorgesehene Bewilligung	Tatsächliche Bewilligung	Zusatzinformationen
25	Kommunaler Straßen- und Radwegebau		Siepener Weg von B 54 bis Elberscheidtstraße	424.690	505.400	
Summe für Meinerzhagen, Stadt				424.690	505.400	
Menden (Sauerland), Stadt						
48	Kunst- und Kulturpflege, Öffentliche Bibliotheken	Bürgermeister d.Stadt Menden	(RKP-SW) Seh-Container	45.000	45.000	
Summe für Menden (Sauerland), Stadt				45.000	45.000	
Plettenberg, Stadt						
25	Kommunaler Straßen- und Radwegebau		Knoten Bahnhofstraße/Brockhauser Weg	573.900	624.600	
25	Kommunaler Straßen- und Radwegebau		Kreisverkehrsplatz Bahnhofstraße/Am Wall/ Am Untertor	197.400	229.800	
Summe für Plettenberg, Stadt				771.300	854.400	
Werdohl, Stadt						
54	Wasserbau	Werdohl	KNEF Verse		12.880	
Summe für Werdohl, Stadt				0	12.880	
Summe für Märkischer Kreis				14.339.178	14.937.419	

Dezernat	Förderbereich	Träger	Maßnahme	Vorgesehene Bewilligung	Tatsächliche Bewilligung	Zusatzinformationen
Kreis Olpe						
Kreisverwaltung						
35	Städtebauförderung	5 Kreise	REGIONALE 2013: Südwestfalen Agentur GmbH		500.000	ZWB Nr. 02/048/08 vom 14.11.2008
51	Naturschutz	OE, Kreis	Aufstellung LP 4	64.000		
51	Naturschutz	Kreis Olpe	Pauschalmittel für eigene Maßnahmen	8.050		
51	Naturschutz		Pauschalmittel zur Weiterbewilligung an Dritte	5.000	5.000	
51	Naturschutz	OE, Kreis	Umsetzung LP	15.795		
Summe für Kreisverwaltung				92.845	505.000	
Attendorf, Stadt						
25	Kommunaler Straßen- und Radwegebau		Nordumgehung Attendorf von der L697 bis Kreisver- kehr Milstenau	4.311.000	5.845.900	
Summe für Attendorf, Stadt				4.311.000	5.845.900	
Drolshagen, Stadt						
54	Wasserbau		Renaturierung Rose Hützemert	191.248	191.248	
Summe für Drolshagen, Stadt				191.248	191.248	
Finnentrop, Gemeinde						
25	Kommunaler Straßen- und Radwegebau		Radweg auf der ehem. Bahntrasse zwischen Deutme- cke u. Fretter (SauerlandRadrिंग)	87.500	51.100	
Summe für Finnentrop, Gemeinde				87.500	51.100	
Summe für Kreis Olpe				4.682.593	6.593.248	

Dezernat	Förderbereich	Träger	Maßnahme	Vorgesehene Bewilligung	Tatsächliche Bewilligung	Zusatzinformationen
Kreis Siegen-Wittgenstein						
Kreisverwaltung						
25		Kommunaler Straßen- und Radwegebau	Umbau Knoten L 908 / K 20 zur Gewerbegebietsanbindung	0	103.900	nachträgliche Aufnahme in das Programm
34		Reg. Wirtschaftsförderung	Kreis Siegen-Wittgenstein (Sieger Erlebnis.NRW) WanderHöhepunkte des Rothaarsteigs 18.12.2008-30.04.2010	157.737	157.737	
48		Kunst- und Kulturpflege, Öffentliche Bibliotheken	Landrat des Kreises Siegen-Wittgenstein (RKP SW) KulturTanzKlang! im Rahmen von Die Drei	75.000	75.000	
51		Naturschutz	Trägerverein Biologische Station	182.474	181.474	
51		Naturschutz	LR Siegen-Wittgenstein	28.800	28.800	Neuaufstellung Landschaftsplan Bad Berleburg (mehrjährige Maßnahme; Anteil 2008)
51		Naturschutz		40.000	40.000	Pauschalmittel für eigene Maßnahmen
51		Naturschutz		8.000	8.000	Pauschalmittel zur Weiterbewilligung an Dritte
Summe für Kreisverwaltung				492.011	594.911	
Bad Berleburg, Stadt						
54		Wasserbau	Renaturierung Raumland	515.000	515.000	
Summe für Bad Berleburg, Stadt				515.000	515.000	
Burbach, Gemeinde						
54		Wasserbau	Burbach		18.640	KNEF Buchheller, Ginnerbach, Hoorstruth
Summe für Burbach, Gemeinde				0	18.640	
Freudenberg, Stadt						
48		Kunst- und Kulturpflege, Öffentliche Bibliotheken	Südwestfälische Freilichtbühne Freudenberg e.V.	4.000	4.000	(Freilichtbühnen) „Pygmalion“ „Das kleine Gespenst“
54		Wasserbau	Freudenberg		44.000	KNEF diverser Gewässer im Stadtgebiet
Summe für Freudenberg, Stadt				4.000	48.000	
Hilchenbach, Stadt						
48		Kunst- und Kulturpflege, Öffentliche Bibliotheken	Philharmonie Südwestfalen e.V.	2.385.000	2.385.000	(Institutionell) Philharmonie Südwestfalen e.V.
48		Kunst- und Kulturpflege, Öffentliche Bibliotheken	Philharmonie Südwestfalen e.V.	40.000	40.000	(Projektförderung) Philharmonie Südwestfalen von 10 bis 16
54		Wasserbau	Hilchenbach		34.210	Rückbau Wehre in der Ferndorf
Summe für Hilchenbach, Stadt				2.425.000	2.459.210	
Kreuztal, Stadt						

Dezernat	Förderbereich	Träger	Maßnahme	Vorgesehene Bewilligung	Tatsächliche Bewilligung	Zusatzinformationen
25	Kommunaler Straßen- und Radwegebau		Radweg Schloß Junkernhees	31.800	35.000	
48	Kunst- und Kulturpflege, Öffentliche Bibliotheken	Katrin Stein	(RKP SW) Tatort Technik	8.500	8.500	
Summe für Kreuztal, Stadt				40.300	43.500	
Bad Laasphe, Stadt						
25	Kommunaler Straßen- und Radwegebau		Radweg im Banfetal von Banfe nach Fischelbach	189.700	113.100	
35	Städtebauförderung		Städtisches Gymnasium	3.274.000	3.274.000	ZWB Nr. 02/061/08 vom 20.11.2008
Summe für Bad Laasphe, Stadt				3.463.700	3.387.100	
Neunkirchen, Gemeinde						
48	Kunst- und Kulturpflege, Öffentliche Bibliotheken		(Bibliothek) Bildungspartner NRW Bibliothek und Schule	15.480	12.900	
54	Wasserbau	Neunkirchen	Offenlegung des Struthbaches		151.200	
Summe für Neunkirchen, Gemeinde				15.480	164.100	
Siegen, Stadt						
35	Städtebauförderung		Albert-Schweitzer Grundschule	246.000	246.000	ZWB Nr. 02/072/08 vom 03.12.2008
35	Städtebauförderung		Grundschule Fischbacherberg	805.000	805.000	ZWB Nr. 02/060/08 vom 03.12.2008
35	Städtebauförderung		Hüttentalgrundschule	322.000	322.000	ZWB Nr. 02/073/08 vom 03.12.2008
35	Städtebauförderung	IG Histor. Lokschruppen e.V.	Initiative Ergreifen - Ringlokschruppen	700.000	713.000	ZWB Nr. 02/032/08 vom 03.12.2008
35	Städtebauförderung		Realschule „Am Schießberg“	1.243.000	1.243.000	ZWB Nr. 02/071/08 vom 03.12.2008
35	Städtebauförderung		SG Siegen-Mitte Apollo Theater	714.000	714.000	ZWB Nr. 02/030/08 vom 21.10.2008
35	Städtebauförderung		SG Siegen-Mitte, Krönchen-Center	2.867.000	2.869.000	ZWB Nr. 02/031/08 vom 21.10.2008
35	Städtebauförderung		SUW Quartier Hüttenstraße Geisweid	924.000		0 Prüffähige Unterlagen konnten nicht rechtzeitig vorgelegt werden - Förderung wird für 2009 vorgesehen
35	Städtebauförderung		Turnhalle Frankfurter Straße	419.000	419.000	ZWB Nr. 02/070/08 vom 03.12.2008
48	Kunst- und Kulturpflege, Öffentliche Bibliotheken		(Bibliothek) Bildungspartner NRW Bibliothek und Schule	20.000	20.000	
48	Kunst- und Kulturpflege, Öffentliche Bibliotheken	Museum für Gegenwartskunst Siegen	(Bildende Kunst) Blickmaschinen	50.000	50.000	
48	Kunst- und Kulturpflege, Öffentliche Bibliotheken	Museum für Gegenwartskunst Siegen	(Bildende Kunst) Das Museum geht zur Schule	10.000	10.000	
48	Kunst- und Kulturpflege, Öffentliche Bibliotheken	Universität Siegen	(Projektförderung) Jugend und Medien: MyCulture!	8.000	8.000	
54	Wasserbau	Siegen	Renaturierung der Sieg und Anbindung der Weiss		368.800	
54	Wasserbau		Rückbau Effertsuferwehr I. BA	424.000	424.000	
54	Wasserbau		Rückbau Siegwehr Stadtgrenze	196.976	387.824	
Summe für Siegen, Stadt				8.948.976	8.599.624	

Dezernat	Förderbereich	Träger	Maßnahme	Vorgesehene Bewilligung	Tatsächliche Bewilligung	Zusatzinformationen
Wilnsdorf, Gemeinde						
35		Städtebauförderung	Entwicklung des Industriegebietes Lehnscheid VI - Erweiterung Wilden Nord	1.320.000	0	Keine Berücksichtigung im STEP 2008
Summe für Wilnsdorf, Gemeinde				1.320.000	0	
Summe für Kreis Siegen-Wittgenstein				17.224.467	15.830.085	

Dezernat	Förderbereich	Träger	Maßnahme	Vorgesehene Bewilligung	Tatsächliche Bewilligung	Zusatzinformationen	
Kreis Soest							
Kreisverwaltung							
25			Kommunaler Straßen- und Radwegebau	Radweg K 50 von Geseke-Eringerfeld nach Büren-Steinhausen	225.400	299.600	
25			Kommunaler Straßen- und Radwegebau	Radweg K 67 -zwischen Geseke-Langeneicke und Geseke-Ehringhausen	314.300	332.300	
51		Naturschutz	Trägerverein Biologische Station	Arbeits- u. Maßnahmeplan 2008; Biologische Station	128.274	128.274	
51		Naturschutz	LR Soest	Einmalige Pflegemaßnahmen; EU-ELER-Förderung	12.960		
51		Naturschutz	LR Soest	Invest. Maßnahmen; EU-ELER-Förderung	27.080	27.080	
51		Naturschutz		Pauschalmittel für eigene Naturschutzmaßnahmen	16.800	16.800	
51		Naturschutz		Pauschalmitteln zur Weiterbewilligung an Dritte	6.000	6.000	
51		Naturschutz	LR Soest	Weihenschutz Hellwegböde (mehrjährige Maßnahme; Anteil 2008)	56.000	56.000	Projekt wurde bewilligt für den Zeitraum von 2004 bis 2008
52		Bodenschutz		SAN ehem. Metallwarenfabrik Menke-Kanalwerke in Warstein-Sichtigvor	200.000		0 Förderung wegen begrenzter Mittel nicht möglich
52		Bodenschutz		Sanierung der PFT-belasteten Ackerfläche in Rüthen	0	1.880.000	
54		Wasserbau	WOL Büren	Grunderwerb Trotzbach		201.427	
54		Wasserbau	SO	Grunderwerb und Renaturierung der Möhne Kneblinghausen		32.796	
54		Wasserbau	WOL Büren	Renaturierung der Gieseler 2. Ba		160.000	
Summe für Kreisverwaltung					986.814	3.140.277	
Ense, Gemeinde							
48		Kunst- und Kulturpflege, Öffentliche Bibliotheken	Gemeinde Ense	(Internat.Kulturarbeit) Kunst u.Wanderausstellung, i.R.d. Frankr.-NRW-Jahres	4.000	4.000	
Summe für Ense, Gemeinde					4.000	4.000	
Lippetal, Gemeinde							
54		Wasserbau		Umgestaltung Raue Rampe Feldflut	62.790	62.790	
Summe für Lippetal, Gemeinde					62.790	62.790	
Lippstadt, Stadt							
25		Kommunaler Straßen- und Radwegebau		Erweiterung der Fahrradstation am Bahnhof Lippstadt	84.000	85.700	
35		Städtebauförderung	Stadt	Ab in die Mitte! Die City-Offensive 2008	50.000	50.000	ZWB Nr. 02/006/08 vom 29.08.2008
35		Städtebauförderung		Geschäftsstelle AG historische Stadtkerne	102.000	102.000	ZWB Nr. 02/076/08 vom 03.12.2008
35		Städtebauförderung		Sanierungsgebiet historische Altstadt - Brachfläche Güterbahnhof	269.000	269.000	ZWB Nr. 02/078/08 vom 02.12.2008
35		Städtebauförderung		Sanierungsgebiet historische Altstadt - ISG Westl. Altstadt	44.000	44.000	ZWB Nr. 02/046/08 vom 17.11.2008
35		Städtebauförderung		Sanierungsgebiet historische Altstadt - Jakobikirche	420.000	420.000	ZWB Nr. 02/079/08 vom 19.11.2008
35		Städtebauförderung		Stadtumbau West Konversionsfläche Lipperland - Kaserne	34.000	14.000	ZWB Nr. 02/077/08 vom 14.11.2008

Dezernat	Förderbereich	Träger	Maßnahme	Vorgesehene Bewilligung	Tatsächliche Bewilligung	Zusatzinformationen
Summe für Lippstadt, Stadt				1.003.000	984.700	
Möhnesee, Gemeinde						
51	Naturschutz		100-Alleen-Initiative NRW	12.960	0	Zuwendungsbescheid wurde zurückgenommen
Summe für Möhnesee, Gemeinde				12.960	0	
Rüthen, Stadt						
35	Städtebauförderung		SG Bereich zwischen Hachtor und Altes Rathaus	339.000	0	Keine Berücksichtigung im STEP 2008
Summe für Rüthen, Stadt				339.000	0	
Soest, Stadt						
35	Städtebauförderung	Stadt	Ab in die Mitte! Die City-Offensive 2008	55.200	55.200	ZWB Nr. 02/005/08 vom 26.08.08
35	Städtebauförderung		SG Historische Altstadt - Attraktivierung der Innenstadt	462.000	461.800	ZWB Nr. 02/094/08 vom 17.12.2008
35	Städtebauförderung		Sanierungsgebiet Bahnhofsbereich	1.000.000	1.000.000	ZWB Nr. 02/038/08 vom 31.10.2008
54	Wasserbau	Soest	Grunderwerb und Renaturierung der Blögge		15.445	
Summe für Soest, Stadt				1.517.200	1.532.445	
Warstein, Stadt						
35	Städtebauförderung		SG Ortszentrum Belecke	260.000	260.000	ZWB Nr. 02/045/08 vom 19.11.2008
Summe für Warstein, Stadt				260.000	260.000	
Werl, Stadt						
25	Kommunaler Straßen- und Radwegebau		Radweg a.d. Michaelstr. zwischen Budberg u. Hammer Str. (K 18)	63.350	72.200	
48	Kunst- und Kulturpflege, Öffentliche Bibliotheken	Bürgermeister Werl, Städt. Museum Haus Rykenberg	Restaurierung einer Skulptur des Hl. Nepomuk	1.834	1.834	
51	Naturschutz	Stadt Werl	100-Alleen-Initiative NRW	16.000	0	Projekt konnte nicht realisiert werden
Summe für Werl, Stadt				81.184	74.034	
Summe für Kreis Soest				4.266.948	6.058.246	

Dezernat	Förderbereich	Träger	Maßnahme	Vorgesehene Bewilligung	Tatsächliche Bewilligung	Zusatzinformationen
Kreis Unna						
Kreisverwaltung						
25			Kreisverkehr L 821 (Lindenallee) / K 40 (Westicker Str. in Kamen-Methler	0	103.300	nachträgliche Aufnahme in das Programm
25			Kreisverkehrsplatz B 236/ L 835/ K 6 in Selm-Kostenanteil Kreis-	90.000	82.300	
25			Radweg an der K 27-Mühlenstraße-zwischen der L 673 und der L 678 in Holzwickede	429.000	532.100	
51	Naturschutz	NFG BS UN	AMP 2009 Biologische Station			
51	Naturschutz	Trägerverein Biologische Station	Arbeits- u. Maßnahmeplan 2008; Biologische Station	186.960		
51	Naturschutz	UNKreis	Ausschilderung mit Infotafeln	21.000		
51	Naturschutz	UN Kreis	Neuanpflanzung Obstbäume; Herstellungspflege EU-ELER Förderung	39.450		
51	Naturschutz	UNKreis	Teichentschlammung	4.817		
52	Bodenschutz	Schwerte, Stadt	GA ehem. Hausmülldeponie Stadt Schwerte	0	29.200	Durch die Förderung wurden keine für das JFP angemeldete Maßnahmen gefährdet.
Summe für Kreisverwaltung				771.227	746.900	
Bergkamen, Stadt						
34	Reg. Wirtschaftsförderung	WFG Unna mbH	Gewerbegebiet BioChemArea	7.923.008	0	
34	Reg. Wirtschaftsförderung	Stadt Bergkamen	Wassterstadt Haus Aden	5.978.401	0	
35	Städtebauförderung		SG City Innenstadt - Zentrumsplatz	167.000	167.000	ZWB Nr. 02/060/08 vom 11.11.2008
48	Kunst- und Kulturpflege, Öffentliche Bibliotheken		(Bibliothek) Projekt zur sprachlichen Förderung von Migranten	8.018	6.000	
48	Kunst- und Kulturpflege, Öffentliche Bibliotheken	Stadt Bergkamen	(RKP-HW) Hellweg-ein Lichtweg-, Berghalde „Großes Holz“	70.000	70.000	
Summe für Bergkamen, Stadt				14.146.427	243.000	
Bönen, Gemeinde						
35	Städtebauförderung		UG Zeche Königsborn III/IV	400.000	400.000	ZWB Nr. 02/014/08 vom 12.11.2008
Summe für Bönen, Gemeinde				400.000	400.000	
Fröndenberg, Stadt						
25	Kommunaler Straßen- und Radwegebau		BÜ-Sicherung Schmiedestraße, Bahn-km 174,597	14.400	14.400	
Summe für Fröndenberg, Stadt				14.400	14.400	
Holzwickede, Gemeinde						
25	Kommunaler Straßen- und Radwegebau		Rad-/Gehweg an der Natorper Straße	119.250	148.000	

Dezernat	Förderbereich	Träger	Maßnahme	Vorgesehene Bewilligung	Tatsächliche Bewilligung	Zusatzinformationen
35	Städtebauförderung		SG Caroline	400.000	400.000	ZWB Nr. 02/016/08 vom 05.09.2008
Summe für Holzwickede, Gemeinde				519.250	548.000	
Kamen, Stadt						
35	Städtebauförderung		SG Innenstadt - Nördlicher Stadtkern; Willy-Brand-Platz WUV	42.000	42.000	ZWB Nr. 02/015/08 vom 05.09.2008
48	Sportstätten	FLVW Kamen	Erweiterung Sportanlage Sportschule Kaiserau	655.271	655.271	
48	Sportstätten	Fußball- und Leichtathletikverband Kamen	Modernisierung der Laufbahnen und leichtathl. Anlagen der Sportschule Kaiserau	181.267	181.267	
Summe für Kamen, Stadt				878.538	878.538	
Lünen, Stadt						
25	Kommunaler Straßen- und Radwegebau		K 19 - Alstedder Straße- von „Im Drubbel“ bis Mühlenkolk	1.246.800	986.800	
25	Kommunaler Straßen- und Radwegebau		Radweg an der L 684 -Kurt-Schuhmacher-Str. von Bismarckstr. bis nördli DB-Brücke	144.225	144.200	
35	Dauerkleingartenanlagen		Neubau eines vollbiologischen Abwasserreinigungssystems	6.800		0 Die Fördervoraussetzungen lagen nicht vor.
35	Städtebauförderung		Geschwister-Scholl-Gesamtschule (Scharounschule)	2.652.000	2.652.000	ZWB Nr. 02/066/08 vom 11.12.2008
35	Städtebauförderung		Innenstadt Lünen 2012-Impulse für einen starken Kern	495.000	495.000	ZWB Nr. 02/023/08 vom 13.10.2008
35	Städtebauförderung		STadt macht Platz - Stadtteilmitte Lünen-Brambauer Freiraumentwicklung	56.000	56.000	ZWB Nr. 02/075/08 vom 12.11.2008
48	Kunst- und Kulturpflege, Öffentliche Bibliotheken		(Bibliothek) Einführung RFID-Technik	52.200	43.500	
48	Kunst- und Kulturpflege, Öffentliche Bibliotheken	Pro Lünen e.V. (Kinofest Lünen)	(Projektförderung) Hinter den Kulissen - Kunst im Westf.Film-Kunst-Bahnhof Lünen	15.000	15.000	
48	Kunst- und Kulturpflege, Öffentliche Bibliotheken	Förderverein f. Kunst u. Kultur Lünen e.V.	(RKP HW) Hellweg - ein Lichtweg 2008 -, Flusswächter	53.000	53.000	
Summe für Lünen, Stadt				4.721.025	4.445.500	
Schwerte, Stadt						
25	Kommunaler Straßen- und Radwegebau		Ruhradweg-Ausbau des Abschnittes „Ochsenhügel“ u. Zulaufstrecke	99.750	67.500	
35	Städtebauförderung		Ruhrtalgymnasium	1.714.000	1.714.000	ZWB Nr. 02/067/08 vom 03.12.2008
48	Kunst- und Kulturpflege, Öffentliche Bibliotheken		(Bibliothek) Bildungspartner NRW Bibliothek und Schule	5.000	5.000	
48	Kunst- und Kulturpflege, Öffentliche Bibliotheken	Bürgerstiftung Rohrmeisterei Schwerte	(RKP HW) Sprungbretter 2008	40.000	40.000	
48	Kunst- und Kulturpflege, Öffentliche Bibliotheken	Bürgerstiftung Rohrmeisterei Schwerte	(RKP-HW) Hellweg-ein Lichtweg 08, Wildwasserstrudelfontäne	85.000	85.000	
54	Wasserbau	Schwerte	Renaturierung des Kuhbaches		248.000	
Summe für Schwerte, Stadt				1.943.750	2.159.500	

Dezernat	Förderbereich	Träger	Maßnahme	Vorgesehene Bewilligung	Tatsächliche Bewilligung	Zusatzinformationen
Selm, Stadt						
35	Städtebauförderung		Grundschule „Auf den Äckern“	151.000	151.000	ZWB Nr. 02/068/08 vom 21.11.2008
Summe für Selm, Stadt				151.000	151.000	
Unna, Stadt						
25	Kommunaler Straßen- und Radwegebau		Linienförmige Ausschaltvorrichtung am BÜ „ Zum Bröhl“ in Westhemmerde	11.775	11.800	
25	Kommunaler Straßen- und Radwegebau		Öffentlichkeitsarbeit Radverkehrsförderung f.d.Jahre 2008-2010	22.500	22.500	
35	Städtebauförderung		SG WEstl. Innenstadt - ZIB ; Grüner Platz	656.000	656.000	ZWB Nr. 02/022/08 vom 13.10.2008 (489 T€) + Nr. 02/019/08 vom 05.12.2008 (167 T€)= 656 T€ Gesamt für ZIB-BA Grüner Platz
35	Städtebauförderung		SG WEstl. Innenstadt - ZIB ; ISG	26.000	25.000	ZWB Nr. 02/012/08 vom 05.09.2008
48	Kunst- und Kulturpflege, Öffentliche Bibliotheken		(Bibliothek) Interkulturelle Bibliotheksarbeit	6.000	5.000	
48	Kunst- und Kulturpflege, Öffentliche Bibliotheken	Westf. Literaturbüro Unna e.V.	(Literatur) Ferienakademie 2008	25.000	25.000	
48	Kunst- und Kulturpflege, Öffentliche Bibliotheken	Westf. Literaturbüro	(Literatur) Literaturdatenbank 2008	12.000	13.000	
48	Kunst- und Kulturpflege, Öffentliche Bibliotheken	Westf. Literaturbüro Unna e.V.	(Literatur) Personalausgaben 2008	70.000	70.000	
48	Kunst- und Kulturpflege, Öffentliche Bibliotheken	Zentrum für Internationale Lichtkunst e.V.	(Projektförderung) Experimentelle Workshops 2008	2.250	2.250	
48	Kunst- und Kulturpflege, Öffentliche Bibliotheken	LKD/LAG Kulturpäd. Dienste/Jugendkunstschulen e.V.	(Projektförderung) Kunst und Umwelt - Kultur und Ökologie	10.000	10.000	
48	Kunst- und Kulturpflege, Öffentliche Bibliotheken	Kulturkreis der Unnaer Wirtschaft e.V.	(RKP HW) Celloherbst 2008	55.000	55.000	
48	Kunst- und Kulturpflege, Öffentliche Bibliotheken	Zentrum für Internationale Lichtkunst e.V.	(RKP HW) Hellweg - ein Lichtweg, Geschäftsstelle 2008	25.170	25.170	
48	Kunst- und Kulturpflege, Öffentliche Bibliotheken	Westfälisches Literaturbüro in Unna e.V.	(RKP HW) Mord am Hellweg 2008	90.000	90.000	
48	Kunst- und Kulturpflege, Öffentliche Bibliotheken	Kulturbetriebe der Stadt Unna	(RKP HW) Podcast Workshop 2008	2.200	2.200	
51	Naturschutz	UN, Kreis	Anlage Artenschutzgewässer	41.291		
51	Naturschutz	UN, Kreis	Pauschalmittel für eigene Pflegemaßnahmen	18.550		
51	Naturschutz		Pauschalmittel zur Weiterbewilligung an Dritte	10.000	10.000	
Summe für Unna, Stadt				1.083.736	1.022.920	

Dezernat	Förderbereich	Träger	Maßnahme	Vorgesehene Bewilligung	Tatsächliche Bewilligung	Zusatzinformationen
Werne, Stadt						
48		Kunst- und Kulturpflege, Öffentliche Bibliotheken	(Bibliothek) Frühkindliche und schulische Leseförderung	5.000	5.000	
Summe für Werne, Stadt				5.000	5.000	
Summe für Kreis Unna				24.634.353	10.614.758	
Summe für Regierungsbezirk				237.585.777	206.698.161	

Dezernat	Förderbereich	Träger	Maßnahme	Zuw.fähig Gesamt	Vorgesehene Bewilligung	Förder- satz [%]	Priorität	Zusatzinformationen
Überörtliche Maßnahme								
34	Reg. Wirtschaftsförderung	Kultur Ruhr GmbH	(Kultur/Tourismus) Ruhr Triennale 2009	5.800.000	2.610.000	45	1	
34	Reg. Wirtschaftsförderung	Stadt Winterberg	(Sieger Erlebnis.NRW) Active Health Resort 02.01.2009-31.12.2011	466.000	372.800	80	1	
34	Reg. Wirtschaftsförderung	Ruhrgebiet Tourismus GmbH	(Sieger Erlebnis.NRW) Infozentrum Ruhrtalradweg 18.11.2008-30.09.2010	300.000	240.000	80	1	
34	Reg. Wirtschaftsförderung	Sauerland-Tourismus e.V. Schmallenberg	(Sieger Erlebnis.NRW) Leitzentrale Wandern 09.12.2008-31.12.2010	1.074.000	859.200	80	1	
34	Reg. Wirtschaftsförderung	Stadt Winterberg	(Sieger Erlebnis.NRW) Machbarkeitsstudie Klimaberg Kahler Asten 02.01.-30.06.09	118.000	94.400	80	1	
34	Reg. Wirtschaftsförderung	Kur und Freizeit GmbH, Schmallenberg	(Sieger Erlebnis.NRW) Service Leben 02.01.09- 31.01.2012	252.780	202.224	80	1	
34	Reg. Wirtschaftsförderung	Kreis Siegen-Wittgenstein	(Sieger Erlebnis.NRW) WanderHöhepunkte des Rothaarsteigs 18.12.2008-30.04.2010	197.171	157.737	80	1	
34	Reg. Wirtschaftsförderung	Stadt Bochum	(Tourismus) Bau eines Ruhr Info- und Erlebniscenter KH Europa 02.01.-31.12.2009	554.000	498.600	90	1	
34	Reg. Wirtschaftsförderung	Stadt Bochum	(Tourismus) Corporate Design Visitor Center KH Euro- pa 2010 02.12.08-31.12.2010	200.000	180.000	90	1	
34	Reg. Wirtschaftsförderung	Ruhrgebiet Tourismus GmbH	(Tourismus) Extraschicht 21.08.2008-31.12.2010	2.010.000	1.608.000	80	1	
34	Reg. Wirtschaftsförderung	Ruhrgebiet Tourismus GmbH	(Tourismus) General Interest Marketing 13.08.2008- 31.12.2010	2.964.000	2.371.200	80	1	
34	Reg. Wirtschaftsförderung	DMT Bochum	(Tourismus) Visitor Center KH 2010 Bergbaumuseum 02.12.08-31.12.2010	2.574.068	2.316.661	90	1	
34	Reg. Wirtschaftsförderung	Wirtschaftsförderung der Stadt Dortmund	(Tourismus) Visitor Center Kulturhauptstadt Europa 2010 02.01.09-31.12.2012	1.081.235	973.112	90	1	
48	Kunst- und Kulturpflege, Öffentliche Bibliotheken	LWL Münster, Kulturabteilung	Heldenwerkstatt	39.850	35.865	90	1	
Summe für Überörtliche Maßnahme				17.631.104	12.519.799			

Dezernat	Förderbereich	Träger	Maßnahme	Zuw.fähig Gesamt	Vorgesehene Bewilligung	Förder- satz [%]	Priorität	Zusatzinformationen
Bochum, Stadt								
25	Kommunaler Straßen- und Radwegebau		Ortsumgehung Günnigfeld 2. BA, von Günnigfelder Str. bis Ostpreussenstr.	6.600.000	4.290.000	65	1	
34	Reg. Wirtschaftsförde- rung	Entwicklungsgesellschaft Ruhr-Bochum mbH	Gewerbepark Hiltrop - Erschließung 1. BA	3.112.689	2.801.420	90	1	
34	Reg. Wirtschaftsförde- rung	Zentrum für Plasmatechnik Ruhr GmbH i.Gr.	Errichtung des Zentrums für Plasmatechnik Ruhr	3.075.000	2.460.000	80	1	
34	Reg. Wirtschaftsförde- rung	Entwicklungsgesellschaft Ruhr-Bochum mbH	Geothermie-Gründerzentrum	5.519.200	4.967.280	90	1	
34	Reg. Wirtschaftsförde- rung	Entwicklungsgesellschaft Ruhr-Bochum mbH	Gewerbepark Gerthe-Süd	9.720.430	8.748.387	90	1	
34	Reg. Wirtschaftsförde- rung	Entwicklungsgesellschaft Ruhr-Bochum mbH	Gewerbepark Hiltrop - Reaktivierung 2. BA	9.803.040	8.822.736	90	1	
34	Reg. Wirtschaftsförde- rung	Entwicklungsgesellschaft Ruhr-Bochum mbH	Modernisierung Technologiezentrum Ruhr	5.513.600	4.962.240	90	1	
34	Reg. Wirtschaftsförde- rung	rubitec-Ruhr-Universität	Zentrum für Ionenimplantation- Hochenergieionenbeschleuniger	4.802.100	3.841.680	80	3	
35	Denkmalpflege	ev. Kirche	Erlöserkirche, Instandsetzung 3. BA	325.000	25.000	F	1	
35	Städtebauförderung		SG Dahlhausen	704.000	563.200	80	1	(MaStErn)
35	Städtebauförderung		SG Innenstadt	1.143.000	914	80	1	(MaStErn)
35	Städtebauförderung		SG Viktoria-Quartier	1.341.000	1.073.000	80	1	(MaStErn)
35	Städtebauförderung		SG Zeche Holland	725.000	580.000	80	1	(MaStErn)
35	Städtebauförderung		SUW Innenstadt West	1.796.000	1.436.800	80	1	(MaStErn)
35	Städtebauförderung		SUW Innere Hustadt	1.050.000	840.000	80	1	(MaStErn)
35	Städtebauförderung		SUW Lennerhofsiedlung	100.000	80.000	80	1	(MaStErn)
35	Städtebauförderung		SUW Westend	2.876.000	2.301.000	80	1	(MaStErn)
48	Kunst- und Kulturpfle- ge, Öffentliche Biblio- theken	Schauspielhaus Bochum AöR	(Projekt) Hauptschule in Bewegung - Fortsetzung	17.300	7.500	43	1	
48	Kunst- und Kulturpfle- ge, Öffentliche Biblio- theken	Stiftung Jedem Kind ein Instrument	Institutionelle Förderung 2009/10, Jedem Kind ein Instrument	7.279.000	3.633.000	R	1	
48	Kunst- und Kulturpfle- ge, Öffentliche Biblio- theken	Theater Kohlenpott, Pro- duktion Herne	Theater Kohlenpott, Institutionelle Förderung 2009/10	98.460	21.000	R	1	
48	Kunst- und Kulturpfle- ge, Öffentliche Biblio- theken	Theaterverein Prilz Regent e.V.	Theaterverein Prinz Regent e.V., Institutionelle Förde- rung 2009/10	513.500	96.000	R	1	
48	Kunst- und Kulturpfle- ge, Öffentliche Biblio- theken	dfp Bochum	dfp, Institutionelle Förderung 2009	389.647	105.000	R	1	
48	Schulbau		Förderung von 12 Schulen	8.882.000	992.500		1	
48	Schulbau		GA+ Ziel 2 Mittel (Modernisierung)	3.315.402	2.976.657		1	
51	Naturschutz	BO	Eulenkartierung, Pflege von Nisthilfen	7.500	7.500	100	1	
51	Naturschutz	BO	Heckenpflegemaßnahmen, mähen von Feuchtwiesen und Wiesenbrachen	17.000	11.900	70	1	

Dezernat	Förderbereich	Träger	Maßnahme	Zuw.fähig Gesamt	Vorgesehene Bewilligung	Förder- satz [%]	Priorität	Zusatzinformationen
51	Naturschutz	BO	Nephtenbekämpfung, Pflegemaßnahmen an Naturdenkmälern	12.000	8.400	70	1	
51	Naturschutz	BO	Pflanzung einer Allee	20.000	16.000	80	1	
52	Bodenschutz		Digitale Bodenbelastungskarte, Fortschreibung Siedlungsbereich	410.000	328.000	80	2	
52	Bodenschutz		GA Altdeponie Blücherstraße	40.000	32.000	80	1	
52	Bodenschutz		GA B-Plan Verbrauchermarkt Dorstenerstr./ehem. Zeche Hannibal	50.000	40.000	80	1	
52	Bodenschutz		GA Zeche Carolinenglück	70.000	56.000	80	1	
52	Bodenschutz		GA Zeche und Kokerei Centrum I/III	50.000	40.000	80	1	
52	Bodenschutz		SAN Kieselrot-Sportplatz Erbstolln./Roomersheide	120.000	96.000	80	2	
52	Bodenschutz	Bochum, Stadt „EGR Entwicklungsges. Bochum mbH“	SAN Lothringen I/II	1.233.800	987.100	80	2	
52	Bodenschutz	Bochum, Stadt „EGR Entwicklungsges. Bochum mbH“	SAN Lothringen V	403.400	322.700	80	2	
52	Bodenschutz		SU ehem. Zeche Mansfeld/Grundwasser	40.000	32.000	80	1	
Summe für Bochum, Stadt				81.175.068	57.602.914			

Dezernat	Förderbereich	Träger	Maßnahme	Zuw.fähig Gesamt	Vorgesehene Bewilligung	Förder- satz [%]	Priorität	Zusatzinformationen
Dortmund, Stadt								
25	Kommunaler Straßen- und Radwegebau		B 235 Provinzialstraße, 2. BA von Saturnstraße bis Kaubomstraße	750.000	487.500	65	1	
25	Kommunaler Straßen- und Radwegebau		Öffentlichkeitsarbeit Radverkehr 2009	55.000	41.300	75	1	
34	Reg. Wirtschaftsförde- rung	TechnologieZentrum Dortmund GmbH	Aufbau eines AutomotiveSystemCompetenceCenter	5.976.000	4.780.800	80	1	
35	Denkmalpflege	Privat	Haus Rüpingstr. 32, Restaurierung	333.000	41.500	F	1	
35	Denkmalpflege	kath. Kirche	Pfarrkirche Hl. Familie	90.000	30.000	33	1	
35	Denkmalpflege	kath. Kirche	Pfarrkirche Liebfrauen, Turmrestaurierung	150.000	46.000	31	1	
35	Städtebauförderung		SG City, Boulevard Kampstraße und Umgestaltung Olpe-/Bettenstraße	1.777.000	1.422.000	80	1	
35	Städtebauförderung		SG Ortskern Mengede	255.000	179.000	70	1	
35	Städtebauförderung	LWL Münster	SG WIM Zeche Zollern	1.419.000	1.277.000	90	1	
35	Städtebauförderung		SUW Hörde/Phoenix Ost	1.146.000	917.000	80	1	
35	Städtebauförderung		SUW Kielstraße	126.000	101.000	80	1	
35	Städtebauförderung		SUW Rheinische Straße	3.390.000	2.712.000	80	1	
35	Städtebauförderung		Soziale Stadt, Dortmund Nordstadt	2.910.000	2.037.000	70	1	
48	Kunst- und Kulturpfle- ge, Öffentliche Biblio- theken	Konzerthaus Dortmund GmbH	Der Freischütz, Dirigentenportrait Thomas Hen- gelbrock 08/09	364.600	100.000	41	1	
48	Kunst- und Kulturpfle- ge, Öffentliche Biblio- theken	Stadt DO, Kulturbüro	Internationales Frauenfilmfestival Dortmund /Köln vom 21.-26.04.2009	375.900	180.300	48	1	
48	Kunst- und Kulturpfle- ge, Öffentliche Biblio- theken	NRW Landesbüro Freie Kultur e.V.	NRW Landesbüro fReie Kultur e.V., Institutionelle Förderung 2009	88.270	83.000	R	1	
48	Kunst- und Kulturpfle- ge, Öffentliche Biblio- theken	Theater Fletch Bizzel	Theater Fletch Bizzel, Institutionelle Förderung 2009	427.550	43.000	R	1	
48	Schulbau		Förderung von 46 Schulen	4.972.500	1.540.668		1	
48	Schulbau		GA + Ziel 2 Mittel (Modernisierung)	5.467.865	4.921.078	90	1	
51	Naturschutz	DO	Anlage und Pflege von Alleen	55.000	44.000	80	1	
51	Naturschutz	DO	EU-ELER-Projekt, Plegemaßnahmen im Naturschutz- gebiet Hallerey	150.000	120.000	80	1	
51	Naturschutz		EU-ELER-Projekt; Ökologische Verbesserungmaß- nahmen im Bereich LSG Schürhoffsiep	48.730	29.230	60	1	
51	Naturschutz		EU-ELER-Projekt; Ökologische Verbesserungsmaß- nahmen im LSG Hubertusstraße	57.800	34.700	60	1	
51	Naturschutz		EU-ELER-Projekt; Ökologische Verbesserungsmaß- nahmen im NSG Ölbachtal	30.850	24.680	80	1	
51	Naturschutz	DO	Pflegemaßnahmen durch Bund und Heimatverein	5.000	5.000	100	1	
54	Wasserbau	Dortmund	Ökologische Verbesserung des Westholzgraben	120.000	96.000	80	1	
Summe für Dortmund, Stadt				30.541.065	21.293.756			

Dezernat	Förderbereich	Träger	Maßnahme	Zuw.fähig Gesamt	Vorgesehene Bewilligung	Förder- satz [%]	Priorität	Zusatzinformationen
Hagen, Stadt								
25	Kommunaler Straßen- und Radwegebau		Bahnhofshinterfahrung Hagen	15.347.800	10.743.500	70	1	
34	Reg. Wirtschaftsförde- rung	LEG Stadtentwicklung GmbH & Co. KG - Stadt Hagen	Erschließung Krupp-Hoesch Gelände Hohenlimburg Nahmertal	990.883	574.712	58	1	
35	Denkmalpflege	privater Verein	Haus Baukey, Innenausbau	100.000	80.000	80	1	
35	Denkmalpflege	privat	Hofanlage Kumper-Landstr. 5, Umbau Speicher und Wohnteil des eh. Gutshauses	107.500	14.000	F	1	
35	Städtebauförderung		Industriebrache Nahmer Tal	775.000	620.000	80	2	
35	Städtebauförderung		SUW Oberhagen - Eilpe	5.071.000	4.057.000	80	2	
35	Städtebauförderung		Soziale Stadt Hagen-Wehringhausen	277.000	222.000	80	2	
48	Kunst- und Kulturpfle- ge, Öffentliche Biblio- theken	Kulturzentrum Pelmk e.V., Hagen	(RKP SW) Jazzlines Südwestfalen 2009	48.500	30.000	62	1	
48	Kunst- und Kulturpfle- ge, Öffentliche Biblio- theken	hohenHOFtheater FIRLE- FANZ, Hagen	Firlefanzen Hagen, NEIN - alle meine Freunde?	8.760	4.000	46	1	
48	Schulbau		Förderung von 12 Schulen	2.442.600	1.091.740		1	
48	Schulbau		GA (Modernisierung)	2.252.222	1.996.187		1	
51	Naturschutz	HA	Anpachtung einer Ackerfläche für 10 Jahre undanbrin- gen von Nistkästen	19.000	19.000	100	1	
51	Naturschutz	HA	Entwicklungs- u. Pflegemaßnahmen an Naturdenkma- len im Innenbereich	5.000	3.500	70	1	
54	Wasserbau	Hagen	Offenlegung des Erlenbaches	155.000	124.000	80	1	
54	Wasserbau	Hagen	Offenlegung des Rolandbaches	170.000	136.000	80	1	
Summe für Hagen, Stadt				27.770.265	19.715.639			

Dezernat	Förderbereich	Träger	Maßnahme	Zuw.fähig Gesamt	Vorgesehene Bewilligung	Förder- satz [%]	Priorität	Zusatzinformationen
Hamm, Stadt								
25	Kommunaler Straßen- und Radwegebau		BÜ-Sicherung „Braamer Str.“ in Bahn-km 7,484 der Strecke Hamm RLG -Vellinghausen	97.100	72.800	75	1	
25	Kommunaler Straßen- und Radwegebau		Radweg im Bereich „Schacht Franz“ zw. Lünener Str. und Dortmunder Str.	446.800	335.100	75	1	
25	Kommunaler Straßen- und Radwegebau		ÖPNV-Beschleunigung Kamener Straße und Stadtmit- te, IV-Anteil	670.000	435.500	65	1	
25	Kommunaler Straßen- und Radwegebau		Öffentlichkeitsarbeit Radverkehr 2009	12.000	9.000	75	1	
34	Reg. Wirtschaftsförde- rung	LEG Stadtentwicklung GmbH & Co. KG - Stadt Hamm	Wiedernutzbarmachung der ehem. Thyssen-Fläche Hamm-Thyssen Draht	5.221.387	4.177.110	80	1	
35	Städtebauförderung		Modellvorhaben Soziale Stadt Hamm-Norden	603.000	482.400	80	1	(MaStErn)
35	Städtebauförderung		Modellvorhaben Soziale Stadt Hamm-Westen	140.000	112.000	80	1	(MaStErn)
35	Städtebauförderung		SG Hamm Radbod	250.000	200.000	80	2	(MaStErn)
35	Städtebauförderung		SG Hamm ans Wasser	250.000	200.000	80	1	(MaStErn)
35	Städtebauförderung		Soziale Stadt Hamm-Westen	1.125.000	900.000	80	1	(MaStErn)
35	Städtebauförderung		Stadtumbau West Bahnquartier	8.750.000	7.000.000	80	1	(MaStErn)
48	Kunst- und Kulturpfle- ge, Öffentliche Biblio- theken	Stadt Hamm, Kulturbüro	(RKP HW) Koordinierungsbüro Kulturregion Hellweg 2009	97.500	19.500	20	1	
48	Kunst- und Kulturpfle- ge, Öffentliche Biblio- theken	HELIOS-Theater Hamm	(RKP HW) Wechselspiele 2009 (AT)	73.000	39.000	53	1	
48	Kunst- und Kulturpfle- ge, Öffentliche Biblio- theken	Stadt Hamm	(RKP-HW) Lichtkünstlerische Inszenierung der Ahse- Brücke	120.952	60.000	52	1	
48	Kunst- und Kulturpfle- ge, Öffentliche Biblio- theken	Stadt Hamm - Gustav- Lübke-Museum -	(RKP-HW) Preußen - Aufbruch in den Westen, Ge- samtmarketing/Gesamtkatalog	45.000	22.500	50	1	
48	Kunst- und Kulturpfle- ge, Öffentliche Biblio- theken	HELIOS-Theater Hamm	HELIOS-Theater, Institutionelle Förderung 2009	167.800	63.000	R	1	
48	Schulbau		Förderung von 4 Schulen	4.468.633	400.000		1	
48	Schulbau		GA (Modernisierung)	2.049.606	1.661.280		1	
51	Naturschutz		100-Alleen-Initiative NRW; Proj. Klostermühlenweg	3.330	26.640	80	1	
51	Naturschutz	HAM	Alleen Klostermühlenweg	33.319	26.656	80	1	
51	Naturschutz	HAM	EU-ELER-Projekt, investive Maßnahmen des Arten-u. Biotopschutzes	29.996	14.998	50	1	
51	Naturschutz	HAM	EU_ELER-Projekt, erstellen eines BEP für das Natur- schutzgebiet Tibaum	27.237	21.790	80	1	
51	Naturschutz	HAM	Pflegearbeiten im Naturschutzgebieten	5.990	4.792	80	1	
54	Wasserbau	Hamm	Abflussschärfung und Renaturierung am Teufels- bach	2.600.000	2.080.000	80	1	
54	Wasserbau	Hamm	Auenrenaturierung Bieberbach	360.000	288.000	80	1	
54	Wasserbau	Lippeverband	Fischaufstieg am Wehr Hamm Heesen	375.000	300.000	80	1	
54	Wasserbau	Hamm	KNEF Fuhrweg	20.000	16.000	80	1	

Dezernat	Förderbereich	Träger	Maßnahme	Zuw.fähig Gesamt	Vorgesehene Bewilligung	Förder- satz [%]	Priorität	Zusatzinformationen
54	Wasserbau	Hamm	Renaturrierung Seseke	25.000	20.000	80	1	
54	Wasserbau	Hamm	Uferentfesselung Vöckinghausen an der Ahse	20.000	16.000	80	1	
Summe für Hamm, Stadt				28.087.650	19.004.066			

Dezernat	Förderbereich	Träger	Maßnahme	Zuw.fähig Gesamt	Vorgesehene Bewilligung	Förder- satz [%]	Priorität	Zusatzinformationen
Herne, Stadt								
25	Kommunaler Straßen- und Radwegebau		Öffentlichkeitsarbeit Radverkehr 2009	55.000	41.300	75	1	
34	Reg. Wirtschaftsförde- rung	Stadt Herne, Fachbereich Tiefbau und Verkehr	Anbindung der Last Mile Logistik sowie Unser Fritz I/IV an die BAB 42	9.605.500	8.644.900	90	1	
35	Denkmalpflege	Stadt Herne	Jüd. Friedhof	40.000	20.000	50	1	
35	Städtebauförderung		SUW Wanne-Mitte	3.400.000	2.720.000	80	1	
35	Städtebauförderung		SUW Zentrum Nord	3.840.000	3.072.000	80	1	
35	Städtebauförderung		Soziale Stadt - Bickern / Unser Fritz	605.000	544.500	90	1	
48	Schulbau		Förderung von 7 Schulen	2.047.300	491.350		1	
48	Schulbau		GA + Ziel 2 Mittel (Modernisierung)	1.439.300	1.302.229		1	
51	Naturschutz	HER	Nistenkästenpflege, Biotoppflege	4.000	4.000	100	1	
51	Naturschutz	HER	Obstbaumpflege	10.000	7.000	70	1	
51	Naturschutz	HER	Weidenschnittmaßnahmen	10.000	5.000	50	1	
52	Bodenschutz		SAN ehem. Betriebstankstelle an der Stöckstr.	180.000	144.000	80	2	
52	Bodenschutz		SAN ehem. Zeche und Kokerei Friedrich d. Große 1/2	2.050.000	1.640.000	80	2	
Summe für Herne, Stadt				23.286.100	18.636.279			

Dezernat	Förderbereich	Träger	Maßnahme	Zuw.fähig Gesamt	Vorgesehene Bewilligung	Förder- satz [%]	Priorität	Zusatzinformationen
Ennepe-Ruhr-Kreis								
Kreisverwaltung								
48	Schulbau		Förderung von 2 Schulen	1.525.000	200.000		1	
51	Naturschutz	EN	Amphibien- schutz,Kopfweidenpflege,Biotophpflege,Nistkästen	15.000	15.000	100	1	
51	Naturschutz	EN	Biotopaufwertung	8.000	5.200	65	1	
51	Naturschutz	EN	EU-ELER-Projekt, Naturdenkmalsanierungen	25.000	20.000	80	1	
51	Naturschutz	En	urchführung von Ma ßnahmen nach Ziffern 2.2.3 und 2.3 der FöNa	8.000	5.600	70	1	
54	Wasserbau	Ruhrverband Essen	KNEF Ennepe und Bolsenbach	25.000	20.000	80	1	
Summe für Kreisverwaltung				1.606.000	265.800			
Ennepetal, Stadt								
35	Städtebauförderung		Gründerwerb und Herrichtung Denkmal Bahnhofsge- bäude Ennepetal	286.000	143.000	50	3	
35	Städtebauförderung		UG Voerder Strasse / Friedrichstrasse	3.200.000	1.600.000	50	2	
54	Wasserbau	Ennepetal	Rückbau des Stauwehres Brandshäuser Hammer	56.000	56.000	80	1	
Summe für Ennepetal, Stadt				3.542.000	1.799.000			
Gevelsberg, Stadt								
25	Kommunaler Straßen- und Radwegebau		Gehwege/Parkstreifen an der B 7 -Hagener Str.-, 3. BA von Nirgena bis „Drehbank“	638.200	382.900	60	1	
25	Kommunaler Straßen- und Radwegebau		Tieferlegung der Straße „An der Drehbank“ unter der Talbahnbrücke	662.400	397.400	60	1	
35	Städtebauförderung		SUW Stadtumbaugebiet „Innenstadt mit einwirkenden Randbereichen“	997.000	698.000	70	1	(MaStErn)
35	Städtebauförderung		SUW, Ab in die Mitte „Kennzeichen G - Typisch Ge- velsberg“	66.600	39.960	60	1	(MaStErn)
48	Schulbau		Förderung von 2 Schulen	1.452.700	200.000		1	
Summe für Gevelsberg, Stadt				3.816.900	1.718.260			
Hattingen, Stadt								
35	Städtebauförderung		AZ Hattingen Innenstadt	400.000	280.000	70	1	
35	Städtebauförderung	LWL Münster	SG Henrichshütte Hattingen	725.000	580.000	80	1	
48	Kunst- und Kulturpflege, Öffentliche Bibliotheken	Bürgermeisterin der Stadt Hattingen	(Bildende Kunst) Vermittlungsvorhaben f. Kinder u.Jugendl. im Stadtmuseum	19.850	9.925	50	1	
48	Schulbau		Förderung von 4 Schulen	1.506.000	400.000		1	
Summe für Hattingen, Stadt				2.650.850	1.269.925			
Herdecke, Stadt								
25	Kommunaler Straßen- und Radwegebau		Gehwege B 234 - Wetterstraße	295.800	177.500	60	1	

Dezernat	Förderbereich	Träger	Maßnahme	Zuw.fähig Gesamt	Vorgesehene Bewilligung	Förder- satz [%]	Priorität	Zusatzinformationen
25	Kommunaler Straßen- und Radwegebau		Westumfahrung Kernstadt von Gartenstraße bis Hauptstraße (B 234)	800.000	480.000	60	1	
35	Städtebauförderung		Stadtumbau West „Herdecke Mitte“	1.429.000	1.000.000	70	1	(MaStErn)
48	Schulbau		Förderung von 2 Schulen	500.000	200.000		1	
Summe für Herdecke, Stadt				3.024.800	1.857.500			
Schwelm, Stadt								
35	Denkmalpflege	Stadt Schwelm	Grundschule Westfalendamm	106.000	41.000	39	1	
48	Schulbau		Förderung von 2 Schulen	944.170	200.000		1	
Summe für Schwelm, Stadt				1.050.170	241.000			
Sprockhövel, Stadt								
54	Wasserbau	Sprockhövel	Umsetzung Maßnahmen aus dem KNEF Paasbach	32.000	25.600	80	1	
Summe für Sprockhövel, Stadt				32.000	25.600			
Wetter (Ruhr), Stadt								
35	Städtebauförderung		Erwerb und Umnutzung Bahnhofsgebäude Wetter (Mehrkosten)	272.000	217.000	80	2	
35	Städtebauförderung		SEM Innenstadt Alt-Wetter	595.000	476.000	80	2	
35	Städtebauförderung		SEM Innenstadt Alt-Wetter ; Ergänzung Kaiserstrasse	3.368.000	2.021	60	2	
35	Städtebauförderung		SUW Knorr-Bremse	625.000	500.000	80	1	
35	Städtebauförderung		Stadt macht Platz-...; Seeplatz am Harkortseeufer	662.000	530.000	80	1	
48	Kunst- und Kulturpflege, Öffentliche Bibliotheken	Unabhängiges Kulturzentrum Lichtburg e.V.	(RKP SW) Der Wilde Westen	13.775	7.500	55	1	
54	Wasserbau	Wetter	Renaturierung Heringhauser Bach	45.000	36.000	80	1	
Summe für Wetter (Ruhr), Stadt				5.580.775	1.768.521			
Witten, Stadt								
25	Kommunaler Straßen- und Radwegebau		Alleenradweg „Rheinischer Esel“ von Witten, Annen- straße nach BO-Österheide	2.085.500	1.564.100	75	1	
35	Städtebauförderung		Aktive Stadtzentren	1.563.000	1.250.000	80	1	(MaStErn)
35	Städtebauförderung		Soziale Stadt „Witten Annen“	741.000	593.000	80	1	(MaStErn)
48	Kunst- und Kulturpflege, Öffentliche Bibliotheken	Wittener Kinder- und Jugendtheater e.V.	Institutionelle Förderung 2009/10	131.250	14.500	R	1	
48	Kunst- und Kulturpflege, Öffentliche Bibliotheken	Kulturforum Witten	Wittener Tage für Neue Kammermusik 2009	61.200	27.500	F	1	
48	Schulbau		Förderung von 6 Schulen	603.000	301.500		1	
52	Bodenschutz	Stadt Witten	SAN „Pferdebachsiepen“ in Witten	345.000	276.000	80	2	
54	Wasserbau	Witten	KNEF Hummel, Pferdebach	21.000	16.800	80	1	
Summe für Witten, Stadt				5.550.950	4.043.400			
Summe für Ennepe-Ruhr-Kreis				26.854.445	12.989.006			

Dezernat	Förderbereich	Träger	Maßnahme	Zuw.fähig Gesamt	Vorgesehene Bewilligung	Förder- satz [%]	Priorität	Zusatzinformationen
Hochsauerlandkreis								
Kreisverwaltung								
25	Kommunaler Straßen- und Radwegebau		Ausbau der K 54 in der OD Hallenberg-Braunshausen - Kostenanteil Kreis	675.000	405.000	60	1	
35	Städtebauförderung		SG HS Altstadt Arnsberg: Umbau und Umnutzung „Blaues Haus“	1.000.000	700.000	70	1	
48	Kunst- und Kulturpflege, Öffentliche Bibliotheken	HSK, Kultur/Musikschule	(Innovative Musikprojekte) Jungs mit starker Stimme	31.200	18.720	60	1	
48	Kunst- und Kulturpflege, Öffentliche Bibliotheken	HSK, FD Kultur/Musikschule	(RKP SL) Sauerland-Herbst 2009	100.000	50.000	50	1	
51	Naturschutz		Amphibienschutzeinrichtung	5.000	3.500	70	1	
51	Naturschutz	HSK	Artenschutz	5.000	3.500	70	1	
51	Naturschutz	HSK	EU-ELER-Projekt Landschaftsplan Umsetzung	120.000	90.000	75	1	
51	Naturschutz		EU-ELER-Projekt; Ökologische Verbesserungmaßnahmen (versch. Naturschutzflächen)	68.400	45.820		1	
51	Naturschutz	Hsk	FöNa, Pauschalmittel eigene Maßnahmen	35.000	24.500	70	1	
51	Naturschutz	HSK	Förderung des Ehrenamtes	5.000	5.000	100	1	
51	Naturschutz	HSK	ND-Pflege - Innenbereich	35.000	24.500	70	1	
54	Wasserbau	Ruhrverband	Durchgängigkeit an den Fassungsbauwerken Drassenbecke und Brabecke	160.000	128.000	80	1	
54	Wasserbau	WV Nuhne	Rückbau von Querbauwerken an der Nuhne	75.000	60.000	80	1	
Summe für Kreisverwaltung				2.314.600	1.558.540			
Arnsberg, Stadt								
25	Kommunaler Straßen- und Radwegebau		Rad-/Gehweg an der Ruhr zwischen den Straßen „Kloßfuhr“ und Sauerlandstraße	475.000	332.500	70	1	
35	Denkmalpflege	kath. Kirche	Rodentelgenkapelle Bruchhausen, Substanzsicherung	40.000	10.000	25	1	
35	Städtebauförderung		SUW Arnsberg-Hüsten	779.000	0	70	1	
35	Städtebauförderung		SUW Bahnhofsumfeld Alt-Arnsberg	12.850.000	0	70	1	
35	Städtebauförderung		SUW Neheim-Nord: Reaktivierung der Industriebrachen an der Möhnestraße	1.429.000	1.000.000	70	1	
48	Kunst- und Kulturpflege, Öffentliche Bibliotheken	StAdt Arnsberg, Kulturbüro	(RKP SL) Jugendtheaterprojekt „Stagement 2009“	20.000	8.000	40	1	
48	Kunst- und Kulturpflege, Öffentliche Bibliotheken	Teatron Theater GbR	(RKP SL) Jugendtheaterprojekt 2009	20.250	15.000	74	1	
48	Kunst- und Kulturpflege, Öffentliche Bibliotheken	Stadt Arnsberg, Kulturbüro	(RKP-SL) Theater-Festival 2009	25.500	14.000	55	1	
48	Kunst- und Kulturpflege, Öffentliche Bibliotheken	TEATRON THEATER GbR, Arnsberg	TEATRON THEATER, Finanzierung der Theaterprojekte 2009	37.000	37.000	62	1	
48	Schulbau		Förderung von 6 Schulen	1.234.342	440.000		1	

Dezernat	Förderbereich	Träger	Maßnahme	Zuw.fähig Gesamt	Vorgesehene Bewilligung	Förder- satz [%]	Priorität	Zusatzinformationen
54	Wasserbau	Arnsberg	Grunderwerb und Auenrenaturierung Niedereimer	70.000	56.000	80	1	
54	Wasserbau	Arnsberg	Renaturierung Binnerfeld 4. Bauabschnitt	700.000	560.000	80	1	
54	Wasserbau	Arnsberg	Renaturierung an den kleinen Bächen in Niedereimer und Oeventrop (HW-Schutz)	1.500.000	1.200.000	80	1	
54	Wasserbau	Arnsberg	Renaturierung der Ruhr Jägerbrücke bis Viadukt	1.000.000	800.000	80	1	
Summe für Arnsberg, Stadt				20.180.092	4.472.500			
Bestwig, Gemeinde								
35	Denkmalpflege	Gemeinde Bestwig	Rauchgaskamin Bastenberg, Sanierung	100.000	30.000	30	1	
54	Wasserbau	Bestwig	Auenrenaturierung im Bereich Hennenohl	70.000	56.000	80	1	
54	Wasserbau	Bestwig	Grunderwerb zur Auenrenaturierung im Bereich Hennenohl	150.000	120.000	80	1	
Summe für Bestwig, Gemeinde				320.000	206.000			
Brilon, Stadt								
25	Kommunaler Straßen- und Radwegebau		Kreisverkehrsplatz B 7 / B 480 / Möhnestr. - Kostenteil Stadt -	128.000	76.800	60	1	
35	Denkmalpflege	Stadt Brilon	Haus Hoenener, Restaurierung	845.000	140.000	F	1	
35	Denkmalpflege	kath. Kirche	Pfarrkirche St. Laurentius, Rest. Kirchturm	60.000	20.000	33	1	
48	Schulbau		Förderung von 1 Schule	35.000	17.500		1	
54	Wasserbau	Brilon	KNEF Möhne, Aa und Hillbringse	26.000	20.800	80	1	
54	Wasserbau	Brilon	Rückbau von 3 Staustufen in der Hoppecke	130.000	104.000	80	1	
Summe für Brilon, Stadt				1.224.000	379.100			
Eslohe (Sauerland), Gemeinde								
35	Denkmalpflege	privat	Haus Papestr. 11, Sanierung Fassaden und Dachflächen	78.000	12.500	F	1	
54	Wasserbau	Eslohe	Auenrenaturierung an der Wenne im Bereich Wennholthausen	385.000	308.000	80	1	
54	Wasserbau	Eslohe	Grunderwerb und Auenrenaturierung an des Esmecke	30.000	24.000	80	1	
54	Wasserbau	Eslohe	Grunderwerb zur Auenrenaturierung an der Essel im Bereich unterhalb Sportplatz	195.000	156.000	80	1	
Summe für Eslohe (Sauerland), Gemeinde				688.000	500.500			
Hallenberg, Stadt								
25	Kommunaler Straßen- und Radwegebau		K 54, Anlage von Gehwegen in der OD Hallenberg-Braunhausen	69.200	41.500	60	1	
Summe für Hallenberg, Stadt				69.200	41.500			
Marsberg, Stadt								
25	Kommunaler Straßen- und Radwegebau		L 549 (Flessinghauser Str.) - Gehweg und Parkstreifen in der OD Marsberg-Leitmar	103.000	61.800	60	1	
35	Denkmalpflege	Stadt Marsberg	ehem. Kloster Bredelar, Instandsetzung Westflügel	75.000	67.500	90	1	
35	Städtebauförderung		SUW Bahnhofsumfeld und ehem. Ritzenhoffgelände (GRF)	1.094.000	766.000	70	1	
48	Schulbau		Förderung von 1 Schule	170.000	85.000		1	
54	Wasserbau	WV Diemel	Rückbau eines Wehres in Giershagen (Diemel)	63.000	50.400	80	1	
Bestwig, Gemeinde								

Dezernat	Förderbereich	Träger	Maßnahme	Zuw.fähig Gesamt	Vorgesehene Bewilligung	Förder- satz [%]	Priorität	Zusatzinformationen
Summe für Marsberg, Stadt				1.505.000	1.030.700			
Medebach, Stadt								
35	Denkmalpflege	privat	Wohnhaus Alte Stadtmühle, Gesamtanierung	205.800	20.000	F	1	
54	Wasserbau	Medebach	Gründerwerb zur Auenrenaturierung unterhalb Medebach	25.000	20.000	80	1	
54	Wasserbau	Medebach	Renaturierung des Medebaches im Bereich Krämershagen	261.000	208.800	80	1	
Summe für Medebach, Stadt				491.800	248.800			
Meschede, Stadt								
48	Kunst- und Kulturpflege, Öffentliche Bibliotheken	Landrat des HSK, Fachdienst Kultur/Musikschule	(RKP SL) Kulturbüro Sauerland 2009	67.500	14.000	21	1	
48	Kunst- und Kulturpflege, Öffentliche Bibliotheken	Trägerverein Mundartarchiv Sauerland e.V.	(RKP SL) Kulturprojekte auf Sauerländer Platt an Schulen	38.000	22.000	58	1	
48	Schulbau		Förderung von 4 Schulen	2.200.000	300.000		1	
54	Wasserbau	Meschede	KNEF Gebke I und kleine Gebke	38.000	30.400	80	1	
Summe für Meschede, Stadt				2.343.500	366.400			
Olsberg, Stadt								
48	Schulbau		Förderung von 2 Schulen	1.037.000	200.000		1	
Summe für Olsberg, Stadt				1.037.000	200.000			
Schmallenberg, Stadt								
35	Denkmalpflege	kath. Kirche	Pfarrkirche St. Alexander, Außenrestaurierung Kirchenschiff	60.000	20.000	F	1	
35	Städtebauförderung		SG HS Stadtkern Schmallenberg	645.000	452.000	70	1	
48	Kunst- und Kulturpflege, Öffentliche Bibliotheken	Ensible e.V.	(RKP SL) Festival der Kulturen 2009	52.220	30.000	58	1	
48	Schulbau		Förderung von 2 Schulen	39.000	19.500		1	
54	Wasserbau	Schmallenberg	Auenrenaturierung an der Palme im Bereich Bödefeld 1. BA	378.000	302.400	80	1	
Summe für Schmallenberg, Stadt				1.174.220	823.900			
Sundern (Sauerland), Stadt								
25	Kommunaler Straßen- und Radwegebau		Neubau von Gehwegen am geplanten KVP B 229/L 519 und Umbau Gehwege in OD Hachen	278.700	167.200	60	1	
35	Städtebauförderung		„Ab in die Mitte-Die City-Offensive“ 2009: Sta(d)ttParkplätze	73.000	44.000	60	1	
35	Städtebauförderung		UG Sorpepromenade Sundern-Langscheid	985.000	788.000	80	1	
48	Schulbau		Förderung von 3 Schulen	716.538	300.000		1	
54	Wasserbau	Sundern	KNEF Sorpe, Linnepe, Stockumer Bach	80.000	64.000	80	1	
54	Wasserbau	Sundern	Renaturierung Brühlstrasse	100.000	80.000	80	1	
54	Wasserbau	Sundern	Rückbau der Wehranlage Brenscheidt an der Röhr	120.000	96.000	80	1	
Medebach, Stadt								

Dezernat	Förderbereich	Träger	Maßnahme	Zuw.fähig Gesamt	Vorgesehene Bewilligung	Förder- satz [%]	Priorität	Zusatzinformationen
Summe für Sundern (Sauerland), Stadt				2.353.238	1.539.200			
Winterberg, Stadt								
48	Schulbau		Förderung von 1 Schule	188.868	94.434		1	
54	Wasserbau	Winterberg	Rückbau von Querbauwerken in der Ruhr und Neger	100.000	80.000	80	1	
Summe für Winterberg, Stadt				288.868	174.434			
Summe für Hochsauerlandkreis				33.989.518	11.541.574			

Dezernat	Förderbereich	Träger	Maßnahme	Zuw.fähig Gesamt	Vorgesehene Bewilligung	Förder- satz [%]	Priorität	Zusatzinformationen
Märkischer Kreis								
Kreisverwaltung								
25			Kommunaler Straßen- und Radwegebau	K 14, Brückenneubau im Zuge DB-Strecke Menden-Neuenrade in Neuenrade-Küntrop	2.524.500	1.514.700	60	1
48		MK, FD 40, Kultur	Kunst- und Kulturpflege, Öffentliche Bibliotheken	(RKP SW) GangART - Wanderwege zur Südwestfalen-Kunst	10.000	5.000	50	1
48		MK, FD Kultur	Kunst- und Kulturpflege, Öffentliche Bibliotheken	(RKP SW) Herausg. d. Rundbriefs „transfer“ für die Kulturregion Südwestf.	17.300	7.280	42	1
48		MK	Kunst- und Kulturpflege, Öffentliche Bibliotheken	(RKP SW) Luise heizt ein!	50.000	25.000	50	1
48		MK, FD 40 Kultur	Kunst- und Kulturpflege, Öffentliche Bibliotheken	(RKP SW) Servicebüro Südwestfalen 2009	64.700	13.000	20	1
51		MK	Naturschutz	Einzelmaßnahmen des Arten- und Biotopschutzes	60.000	41.000	60	1
51		MK	Naturschutz	Pauschalmittel für eigene Maßnahmen	10.000	7.000	70	1
54		Märkischer Kreis	Wasserbau	Beseitigung der Wehranlage Nöllenhamm in der Volme	24.000	19.200	80	1
54		Märkischer Kreis	Wasserbau	Beseitigung der Wehranlage Grabenstrasse in der Verse	35.000	28.000	80	1
54		Märkischer Kreis	Wasserbau	Beseitigung der Wehranlage Gransau in der Höne	16.000	12.800	80	1
54		Märkischer Kreis	Wasserbau	Beseitigung der Wehranlage Hammerstrasse in der Verse	23.000	18.400	80	1
54		Märkischer Kreis	Wasserbau	Beseitigung der Wehranlage Henneckenhammer in der Verse	143.000	114.400	80	1
54		Märkischer Kreis	Wasserbau	Beseitigung der Wehranlage Heppingser Bach (Hemer)	40.000	32.000	80	1
54		Märkischer Kreis	Wasserbau	Beseitigung der Wehranlage Maschiske (Volme)	100.000	80.000	80	1
54		Märkischer Kreis	Wasserbau	Beseitigung der wehranlage Ehrenfeld in der Volme	30.000	24.000	80	1
54		Märkischer Kreis	Wasserbau	Beseitigung des Wehres Westhelle im Baarbach	75.000	60.000	80	1
54		Ruhrverband	Wasserbau	Beseitigung von Querbauwerken in der Öse und Renaturierung der Öseteiche	650.000	520.000	80	1
54		Märkischer Kreis	Wasserbau	Offenlegung Bergwasser	30.000	24.000	80	1
54		Märkischer Kreis	Wasserbau	Offenlegung des Asbecker Baches	50.000	40.000	80	1
54		Märkischer Kreis	Wasserbau	Offenlegung des Bembergbaches	50.000	40.000	80	1
54		Märkischer Kreis	Wasserbau	Offenlegung des Garbaches	35.000	28.000	80	1
Summe für Kreisverwaltung					4.037.500	2.653.780		
Altena, Stadt								
25			Kommunaler Straßen- und Radwegebau	Umbau der Kreuzung Linscheidstr./Lenneuferstr./Bachstr. zu einem Kreisverkehr	504.200	302.500	60	1
35		Märkischer Kreis	Denkmalpflege	Burg Altena, Sanierung Außenmauern	1.130.500	53.300	F	1
35		Diverse	Städtebauförderung	SUW Altena 2015	2.560.000	1.792.000	70	1

Dezernat	Förderbereich	Träger	Maßnahme	Zuw.fähig Gesamt	Vorgesehene Bewilligung	Förder- satz [%]	Priorität	Zusatzinformationen
35	Städtebauförderung		Standortsicherung in Gemengelage	385.000	0	70	3	
48	Schulbau		Förderung von 2 Schulen	250.600	125.300		1	
Summe für Altena, Stadt				4.830.300	2.273.100			
Balve, Stadt								
48	Kunst- und Kulturpflege, Öffentliche Bibliotheken	Musikverein Beckum e.V.	(Innovative Musikprojekte) Generationenübergreifendes Musizieren	5.330	4.100	71	1	
54	Wasserbau	Balve	Offenlegung des Glärbaches	272.000	217.600	80	1	
Summe für Balve, Stadt				277.330	221.700			
Halver, Stadt								
48	Schulbau		Förderung von 2 Schulen	390.000	130.000		1	
Summe für Halver, Stadt				390.000	130.000			
Hemer, Stadt								
35	Städtebauförderung		SUW Blücher-Kaserne	3.571.000	2.499.700	70	1	
48	Schulbau		Förderung von 1 Schule	785.101	100.000		1	
Summe für Hemer, Stadt				4.356.101	2.599.700			
Iserlohn, Stadt								
25	Kommunaler Straßen- und Radwegebau		Neugestaltung des Bahnhofsbereichs, IV-Anteil, 2. BA	515.000	309.000	60	1	
25	Kommunaler Straßen- und Radwegebau		Radweg Bahntrasse Ost, 3. BA von Hilbornstr. bis Brandströmstr.	366.500	256.600	70	1	
35	Denkmalpflege	Stadt Iserlohn	Haus Lethmathe, Dachneueindeckung	166.000	83.000	50	1	
35	Städtebauförderung		SUW - Genna	2.843.000	1.705.800	60	2	
35	Städtebauförderung		Soziale Stadt - Südliche Innenstadt / Obere Mühle	714.000	428.400	60	2	
35	Städtebauförderung		Stadterneuerungsgebiet XXII - Entwicklung Innenstadt	711.000	497.700	70	1	
48	Kunst- und Kulturpflege, Öffentliche Bibliotheken	Stadt Iserlohn, Stadtmuseum	(RKP SW) Draht Saiten Akt - w. Barendorfer Klassik-Fest	8.000	5.500	69	1	
48	Schulbau		Förderung von 4 Schulen	2.096.836	400.000		1	
54	Wasserbau	Märkischer Kreis	Bau einer Sohlrampe im Baarbach (Station 9+250)	115.000	92.000	80	1	
54	Wasserbau	WV Grüner Bach	Beseitigung der Wehranlage Grüner Bach und Naturnahe Uferentfesselung	220.000	176.000	80	1	
54	Wasserbau	Iserlohn	Offenlegung des Baarbaches (Bereich Gerichtswall/Bleichstrasse)	250.000	200.000	80	1	
54	Wasserbau	Iserlohn	Offenlegung eines namenlosen Baches in Gerlingsen	250.000	200.000	80	1	
54	Wasserbau	Iserlohn	Renaturierung Caller Bach	1.015.000	812.000	80	1	
54	Wasserbau	Iserlohn	Renaturierung des Baarbaches	900.000	720.000	80	1	
Summe für Iserlohn, Stadt				10.170.336	5.886.000			
Kierspe, Stadt								
25	Kommunaler Straßen- und Radwegebau		B 237 - Anlage von Gehwegen in der OD Kierspe-Rönsahl	148.000	88.800	60	1	
35	Denkmalpflege	ev. Kirche	Servatiuskirche, Dachsanierung	200.000	25.000	F	1	
Balve, Stadt								

Dezernat	Förderbereich	Träger	Maßnahme	Zuw.fähig Gesamt	Vorgesehene Bewilligung	Förder- satz [%]	Priorität	Zusatzinformationen
Summe für Kierspe, Stadt				348.000	113.800			
Lüdenscheid, Stadt								
25	Kommunaler Straßen- und Radwegebau		Bahnhofsalle von L 530 bis Bahnhofstraße	1.769.000	1.061.400	60	1	
34	Reg. Wirtschaftsförderung	DIAL GmbH, Lüdenscheid	Entwicklungs- & Kompetenzzentrum Gebäudetechnik Südwestfalen	5.100.000	4.080.000	80	1	
35	Städtebauförderung	Turboschnecken	Umbau des denkmalgeschützten Gebäudes der Fa. Hesse & Jäger	1.500.000	1.050.000	70	1	
48	Kunst- und Kulturpflege, Öffentliche Bibliotheken	Stadt Lüdenscheid	(RKP SW) Der Bremmecker Hammer in Gold	5.000	2.500	50	1	
48	Kunst- und Kulturpflege, Öffentliche Bibliotheken	Lüdenscheider Stadtmarketing GmbH	(RKP SW) Lichtungen	30.000	15.000	50	1	
48	Schulbau		Förderung von 5 Schulen	1.585.000	392.500		1	
Summe für Lüdenscheid, Stadt				9.989.000	6.601.400			
Meinerzhagen, Stadt								
48	Schulbau		Förderung von 2 Schulen	1.161.400	180.700		1	
Summe für Meinerzhagen, Stadt				1.161.400	180.700			
Menden (Sauerland), Stadt								
35	Denkmalpflege	Stadt Menden	Gut Rödinghausen	56.000	42.000	75	1	
35	Denkmalpflege	privat	Schmarotzerhaus, Gesamtinstandsetzung	450.000	119.000	F	1	
48	Schulbau		Förderung von 5 Schulen	1.496.200	451.490		1	
Summe für Menden (Sauerland), Stadt				2.002.200	612.490			
Plettenberg, Stadt								
48	Schulbau		Förderung von 3 Schulen	1.253.002	300.000		1	
Summe für Plettenberg, Stadt				1.253.002	300.000			
Werdohl, Stadt								
48	Schulbau		Förderung von 1 Schule	20.000	10.000		1	
Summe für Werdohl, Stadt				20.000	10.000			
Summe für Märkischer Kreis				38.835.169	21.582.670			

Dezernat	Förderbereich	Träger	Maßnahme	Zuw.fähig Gesamt	Vorgesehene Bewilligung	Förder- satz [%]	Priorität	Zusatzinformationen
Kreis Olpe								
Kreisverwaltung								
35	Städtebauförderung		REGIONALE 2013: Regionale-Agentur	1.429.000	1.000.000	70	1	
51	Naturschutz	OEKreis	Aufwandentschädigung für Beteuung von Amphibien- schutzeinrichtung	1.500	1.500	100	1	
51	Naturschutz	OEKreis	Aufwandsentschädigung für ehrenamtliche Kartierar- beiten	1.500	1.500	100	1	
51	Naturschutz	OEKreis	EU-ELER-Projekt, Aufbringen Calluna-Mähgut aug geplagte Flächen, NSG Kihlenberg	2.000	1.600	80	1	
51	Naturschutz	OEKreis	EU-ELER-Projekt, Investivmaßn. für das Beweidungs- projekt im NSG Rübenkamp	25.000	20.000	80	1	
51	Naturschutz	OEKreis	EU-ELER-Projekt, Mähen von Feuchtwiesenbrachen in Naturschutzgebieten	3.200	2.560	80	1	
51	Naturschutz	OEKreis	EU-ELER-Projekt, Pflege u. Emntwicklungsplan für NSG Oberer Elberskamp	3.500	2.800	80	1	
51	Naturschutz	OEKreis	EU-ELER-Projekt, Pflege u. Entwicklungsplan für NSG Heinsberger-Heide	10.000	8.000	80	1	
51	Naturschutz	OEKreis	EU-ELER-Projekt, Pflege von Naturdenkmalen	4.000	2.000	50	1	
51	Naturschutz	EOKreis	EU-ELER-Projekt, Investivmaßn. für Besucherlenkung in Naturschutzgebieten	5.400	4.320	80	1	
51	Naturschutz	OEKreis	Gehölzpflegemaßnahmen im Naturschutzgebiet durch Naturschutzverbände	1.000	1.000	100	1	
51	Naturschutz	OEKreis	Mäharbeiten im Naturschutzgebiet durch Naturschutz- verbände	1.200	1.200	100	1	
51	Naturschutz	OEKReis	Pacht	1.000	500	50	1	
51	Naturschutz	OEKreis	Pflege u. Unterhaltung von Wegen undAnlagen des Naturparks Ebbegebirge	63.690	44.583	70	1	
51	Naturschutz	OEKreis	Sonderprojekt Kommunikationsplattform	30.000	21.000	70	1	
52	Bodenschutz		GA Grube Goldberg in Kirchhündem-Silberg	155.000	124.000	80	1	
Summe für Kreisverwaltung				1.736.990	1.236.563			
Attendorn, Stadt								
35	Städtebauförderung		SG Altstadt - Neugestaltung von Flächen	1.844.000	0	50	3	keine Aufnahme im Stadterneuerungspro- gramm 2009 (MaStErn)
48	Schulbau		Fördeung von 1 Schule	113.500	56.750		1	
Summe für Attendorn, Stadt				1.957.500	56.750			
Finnentrop, Gemeinde								
48	Schulbau		Fördeung von 1 Schule	300.000	100.000		1	
Summe für Finnentrop, Gemeinde				300.000	100.000			
Kirchhündem, Gemeinde								
35	Denkmalpflege	Gemeinde Kirchhündem	Flaperstr. 10 und Umgebung	18.000	12.600	70	1	
35	Denkmalpflege	privat	ehem. Bahnhof Welschen-Ennest, Dachsanierung	80.000	14.000	F	1	
54	Wasserbau	Kirchhündem	Rückbau der Wehranlage Vasbach	150.000	120.000	80	1	

Dezernat	Förderbereich	Träger	Maßnahme	Zuw.fähig Gesamt	Vorgesehene Bewilligung	Förder- satz [%]	Priorität	Zusatzinformationen
Summe für Kirchhundem, Gemeinde				248.000	146.600			
Lennestadt, Stadt								
25	Kommunaler Straßen- und Radwegebau		B 236 - Gehwege in der OD Lennestadt-Saalhausen	60.200	36.100	60	1	
25	Kommunaler Straßen- und Radwegebau		Radweglückenschluss im OT Grevenbrück	75.000	52.500	70	1	
35	Denkmalpflege	privat	Haus Freiheit 39, Sanierung Fassaden und Dach	17.000	4.000	24	1	
48	Schulbau		Förderung von 4 Schulen	1.926.000	400.000		1	
Summe für Lennestadt, Stadt				2.078.200	492.600			
Olpe, Stadt								
48	Schulbau		Förderung von 2 Schulen	157.500	78.750		1	
51	Naturschutz	Kreis Olpe	Landschaftspflege	18.800	15.040	80	1	
54	Wasserbau	Olpe	Rückbau der Wehranlage Olpebach	90.000	72.000	80	1	
Summe für Olpe, Stadt				266.300	165.790			
Wenden, Gemeinde								
48	Schulbau		Förderung von 2 Schulen	600.000	200.000		1	
54	Wasserbau	Wenden	Umsetzung diverser Massnahmen aus dem KNEF Hundembach	213.000	170.400	80	1	
Summe für Wenden, Gemeinde				813.000	370.400			
Summe für Kreis Olpe				7.399.990	2.568.703			

Dezernat	Förderbereich	Träger	Maßnahme	Zuw.fähig Gesamt	Vorgesehene Bewilligung	Förder- satz [%]	Priorität	Zusatzinformationen
Kreis Siegen-Wittgenstein								
Kreisverwaltung								
25			K 32 von Bahn-km 0,000 - 0,321 in der OD Netphen	540.000	324.000	60	1	
35	Denkmalpflege	ev. Kirche	Wiesenkirche, Sicherung und Inst. Süd und Nordturm	856.000	393.000	46	1	
51	Naturschutz	SIKkreis	EU-ELER-Projekt, Entbüschung Tubacher Heide, Buchhekkergebiet, usw.	100.000	80.000	80	1	
51	Naturschutz	SIKkreis	Mulchen von Brachflächen, Umwandlung in Grünland	10.000	7.000	70	1	
Summe für Kreisverwaltung				1.506.000	804.000			
Bad Berleburg, Stadt								
48	Schulbau		Förderung von 2 Schulen	480.000	190.000		1	
Summe für Bad Berleburg, Stadt				480.000	190.000			
Burbach, Gemeinde								
48	Schulbau		Förderung von 2 Schulen	50.300	25.150		1	
54	Wasserbau	Burbach	Naturnahe Entwicklung der heller	100.000	80.000	80	1	
54	Wasserbau	Burbach	Rückbau des Wehres Wahlbacher Sägewerk in der Heller	30.000	24.000	80	1	
Summe für Burbach, Gemeinde				180.300	129.150			
Erndtebrück, Gemeinde								
25	Kommunaler Straßen- und Radwegebau		BÜ-Sicherung „Hauptmühle“ in Bahn-km 1,238 in Erndtebrück	29.100	20.400	70	1	
48	Schulbau		Förderung von 2 Schulen	130.100	65.050		1	
54	Wasserbau	Erndtebrück	Anlegung einer Verzweigungsstrecke in der Eder	114.000	91.200	80	1	
Summe für Erndtebrück, Gemeinde				273.200	176.650			
Freudenberg, Stadt								
48	Schulbau		Förderung von 3 Schulen	142.700	71.350		1	
Summe für Freudenberg, Stadt				142.700	71.350			
Hilchenbach, Stadt								
35	Denkmalpflege	Stadt Hilchenbach	Bergfried Burgruine Ginsburg, Sanierungsarbeiten an den Außenmauern	130.000	32.600	25	1	
35	Städtebauförderung		Ab in die Mitte - Die City-Offensive	18.000	10.800	60	1	(MaStErn)
48	Kunst- und Kulturpflege, Öffentliche Bibliotheken	Philharmonie Südwestfalen e.V.	Institutionelle Förderung 2009/10	4.543.500	2.400.000	R	1	
54	Wasserbau	Hilchenbach	KNEF Langfelder Bach, Preister Bach, Wälderbach	17.000	13.600	80	1	
54	Wasserbau	Hilchenbach	Rückbau diverser Sohlschwelen in der Ferndorf	59.976	47.981	80	1	
Summe für Hilchenbach, Stadt				4.768.476	2.504.981			

Dezernat	Förderbereich	Träger	Maßnahme	Zuw.fähig Gesamt	Vorgesehene Bewilligung	Förder- satz [%]	Priorität	Zusatzinformationen
Kreuztal, Stadt								
48	Schulbau		Förderung von 3 Schulen	462.029	207.500		1	
54	Wasserbau	Kreuztal	Gewässerentwicklung und HW-Schutz an der LITFE	200.000	160.000	80	1	
54	Wasserbau	Kreuztal	Renaturierungen am Zitzebach in Ferndorf	40.000	32.000	80	1	
Summe für Kreuztal, Stadt				702.029	399.500			
Bad Laasphe, Stadt								
25	Kommunaler Straßen- und Radwegebau		BÜ-Sicherung „Brückenstraße“ in Bahn-km 52,464 der DB-Strecke Kreuztal-Cölbe	30.700	21.500	70	1	
25	Kommunaler Straßen- und Radwegebau		BÜ-Sicherung „In der Stockwiese“ in Bahn-km 52,840 der DB-Strecke Kreuztal-Cölbe	43.200	30.200	70	1	
25	Kommunaler Straßen- und Radwegebau		Radweg im Banfetal von Banfe nach Fischelbach, 2. BA	192.000	134.400	70	1	
48	Schulbau		Förderung von 3 Schulen	256.548	124.000		1	
54	Wasserbau	Bad Laasphe	HW Schutz und Renaturierungen an der Lahn in Laasphe	100.000	80.000	80	1	
54	Wasserbau	Bad Laasphe	KNEF Banfe	25.000	20.000	80	1	
54	Wasserbau	Bad Laasphe	Renaturierungen an der Lahn in Feudingen	80.000	64.000	80	1	
Summe für Bad Laasphe, Stadt				727.448	474.100			
Netphen, Stadt								
25	Kommunaler Straßen- und Radwegebau		K 32 - Gehwege in der OD Netphen, Kostenanteil	40.400	24.200	60	1	
35	Städtebauförderung		Aktive Zentren - Gestaltung von Flächen im Bereich der Lahnstraße	387.000	271.000	70	1	(MaStErn)
48	Schulbau		Förderung von 3 Schulen	294.000	145.500		1	
54	Wasserbau	Netphen	Rückbau des Siegwehres Lützelau	160.000	128.000	80	1	
Summe für Netphen, Stadt				881.400	568.700			
Neunkirchen, Gemeinde								
48	Schulbau		Förderung von 3 Schulen	780.000	300.000		1	
54	Wasserbau	Neunkirchen	Fischaufstieg „Sauer'sche Mühle“ in der Heller	80.000	64.000	80	1	
Summe für Neunkirchen, Gemeinde				860.000	364.000			
Siegen, Stadt								
25	Kommunaler Straßen- und Radwegebau		BÜ-Beseitigung in Bahn-km 0,232 i. Z. der B 62 - Eiserfelder Straße-	217.600	152.300	70	1	
35	Dauerkleingartenanlagen		Kleingartenanlage „Obere Wensch“, Anschluss von Toilettenanlagen an öff. Kanal	19.600	15.680	80	1	
35	Städtebauförderung		Soziale Stadt Fischbacherberg	539.000	377.000	70	1	(MaStErn)
35	Städtebauförderung		Stadtumbau West Geisweid	1.320.000	924.000	70	1	(MaStErn)
48	Kunst- und Kulturpflege, Öffentliche Bibliotheken	Museum für Gegenwartskunst Siegen	(Bildende Kunst) Ankauf „Garden Concluded“	20.000	10.000	50	1	
48	Kunst- und Kulturpflege, Öffentliche Bibliotheken	Museum für Gegenwartskunst Siegen	(Bildende Kunst) Ausstellung „Diango Hernández 6. Rubenspreis“	43.000	20.000	F	1	

Dezernat	Förderbereich	Träger	Maßnahme	Zuw.fähig Gesamt	Vorgesehene Bewilligung	Förder- satz [%]	Priorität	Zusatzinformationen
48	Kunst- und Kulturpflege, Öffentliche Bibliotheken	Museum für Gegenwartskunst Siegen	(Bildende Kunst) Ausstellung, „Aglaia Konrad und Armin Linke“	53.000	30.000	F	1	
48	Kunst- und Kulturpflege, Öffentliche Bibliotheken	Museum für Gegenwartskunst Siegen	(Bildende Kunst) Das Museum geht zur Schule II	14.600	5.000	34	1	
48	Schulbau		Förderung von 5 Schulen	2.136.000	400.000		1	
51	Naturschutz	Siegen, SI	Förderrichtlinien Naturschutz	10.000	7.000	70	1	
54	Wasserbau	Siegen	Renaturierung des Bürbaches	400.000	320.000	80	1	
54	Wasserbau	Siegen	Rückbau der Wehranlage Gontermann und Peipers	150.000	120.000	80	1	
54	Wasserbau	Siegen	Strukturverbesserungen am Scheldebach	25.000	20.000	80	1	
Summe für Siegen, Stadt				4.947.800	2.400.980			
Wilnsdorf, Gemeinde								
35	Städtebauförderung		Gewerbegebiet Lehnscheid VI	1.886.000	1.320.000	70	2	(MaStErn)
48	Schulbau		Förderung von 3 Schulen	666.500	268.000		1	
54	Wasserbau	Wilnsdorf	renaturierung des Heckebackes	914.000	731.200	80	1	
Summe für Wilnsdorf, Gemeinde				3.466.500	2.319.200			
Summe für Kreis Siegen-Wittgenstein				18.935.853	10.402.611			

Dezernat	Förderbereich	Träger	Maßnahme	Zuw.fähig Gesamt	Vorgesehene Bewilligung	Förder- satz [%]	Priorität	Zusatzinformationen
Kreis Soest								
Kreisverwaltung								
25	Kommunaler Straßen- und Radwegebau		K 7 - Erneuerung der Brücke über die DB in Welver- Borgeln	622.200	373.300	60	1	
35	Denkmalpflege	privat	Adams Kaserne Franz. Kapelle, Fenstersanierung Block 3	26.960	12.100	40	1	
35	Denkmalpflege	ev. Kirche	Brunsteinkapelle, Dachstandsetzung Aussen- und Innenrestaurierung	290.000	45.000	F	1	
51	Naturschutz		Artenschutzmaßnahme (Erhaltung Lebensraum Ere- mit)	5.000	4.000	80	1	
51	Naturschutz		EU-ELER-Projekte; ökologische Maßnahmen im Kreis- gebiet	40.079	32.064	80	1	
51	Naturschutz	Kreis Soest	FöNa, Pauschalmittel für eigene Maßnahmen	28.400	19.880	70	1	
51	Naturschutz	SOKreis	Kopfbaumpflege, Maßnahmen für Baubegleitung	5.000	5.000	100	1	
51	Naturschutz	SOKreis	Umsetzung LP Werl; Maßnahme am Feldbach	7.000	4.900	70	1	
52	Bodenschutz		SAN ehem. Metallwarenfabrik Menke/Kunalwerk in Warstein-Sichtigvor	259.000	207.200	80	2	
54	Wasserbau	WOL Büren	Grunderwerb zur Renaturierung am Trotzbach Teil 2	224.000	179.200	80	1	
54	Wasserbau	Kreis Soest	Rückbau von 3 Wanderhinternissen in der Ahse	42.866	34.293	80	1	
54	Wasserbau	Kreis Soest	Rückbau von 6 Wanderhinternissen in der Möhne	49.419	39.535	80	1	
54	Wasserbau	WOL Büren	Umgestaltung der Gieseler 2. BA in Oeverhagen	130.000	104.000	80	1	
Summe für Kreisverwaltung				1.729.924	1.060.472			
Anröchte, Gemeinde								
48	Schulbau		Förderung von 2 Schulen	400.000	200.000		1	
Summe für Anröchte, Gemeinde				400.000	200.000			
Bad Sassendorf, Gemeinde								
35	Denkmalpflege	ev. Kirche	St. Johannes der Täufer, Instand. Dachkonstruktion	180.000	15.000	F	1	
Summe für Bad Sassendorf, Gemeinde				180.000	15.000			
Ense, Gemeinde								
48	Schulbau		Förderung von 1 Schule	200.000	100.000		1	
Summe für Ense, Gemeinde				200.000	100.000			
Erwitte, Stadt								
25	Kommunaler Straßen- und Radwegebau		Rad-/Gehweg am „Alter Berger Pfad“ von Westerstor bis Eberhard-Klausenberg-Str.	86.800	60.800	70	1	
48	Schulbau		Förderung von 2 Schulen	451.000	200.000		1	
Summe für Erwitte, Stadt				537.800	260.800			
Geseke, Stadt								
48	Schulbau		Förderung von 2 Schulen	453.095	181.334		1	
54	Wasserbau	Geseke	Offenlegung des Geseker Baches in der Halle	650.000	520.000	80	1	

Dezernat	Förderbereich	Träger	Maßnahme	Zuw.fähig Gesamt	Vorgesehene Bewilligung	Förder- satz [%]	Priorität	Zusatzinformationen
Summe für Geseke, Stadt				1.103.095	701.334			
Lippetal, Gemeinde								
35	Denkmalpflege	ev. Kirche	Brüderkirche, Instand. Dach	400.000	170.000	43	1	
35	Denkmalpflege	privat	Schloss Hovestadt, Restaurierung Schlosskapelle 2. BA	20.000	4.000	20	1	
35	Denkmalpflege	ev. Kirche	Stift Cappel, Instand. Dach	160.000	70.000	44	1	
54	Wasserbau	Lippetal	Naturnaher Umbau des Tüchergrabens	82.830	66.264	80	1	
Summe für Lippetal, Gemeinde				662.830	310.264			
Lippstadt, Stadt								
25	Kommunaler Straßen- und Radwegebau		BÜ-Beseitigung Südertor in Bahn-km 160,356 mit Anbindung an Stirper Straße	9.401.000	6.392.700	68	1	
35	Städtebauförderung		SG Hist. Altstadt - AG Historische Stadtkerne	128.000	102.000	80	1	
35	Städtebauförderung		SG Hist. Altstadt - Brachfläche Güterbahnhof	1.340.000	804.000	60	1	
35	Städtebauförderung		SG Hist. Altstadt - ISG Westl. Altstadt	36.700	22.000	60	1	
48	Schulbau		Förderung von 7 Schulen	1.077.000	415.575		1	
54	Wasserbau	Lippstadt	Offenlegung des Salzaches in Waldliesborn	140.000	112.000	80	1	
Summe für Lippstadt, Stadt				12.122.700	7.848.275			
Möhnesee, Gemeinde								
25	Kommunaler Straßen- und Radwegebau		Rad-/Gehweg am Südufer zwischen „Neuhäuser Forststr.“ und Wameler Kanzelbrücke	108.100	75.700	70	1	
48	Kunst- und Kulturpflege, Öffentliche Bibliotheken	Touristik GmbH Möhnesee	20. Drüggelter Kunst-Stückchen	12.200	5.000	41	1	
Summe für Möhnesee, Gemeinde				120.300	80.700			
Rüthen, Stadt								
35	Denkmalpflege	Stadt Rüthen	Altes Rathaus, Dachsanierung	101.000	40.000	40	1	
35	Denkmalpflege	privat	Haus Buuck, Gesamtinstandsetzung	567.000	113.000	20	1	
35	Städtebauförderung		SG Hachtor - Altes Rathaus, hier: Brandruine Milde- straße	63.000	38.000	60	2	
35	Städtebauförderung		SG Hachtor - Altes Rathaus, hier: Haus Buuck	1.130.000	678.000	60	1	
48	Schulbau		Förderung von 2 Schulen	636.000	200.000		1	
Summe für Rüthen, Stadt				2.497.000	1.069.000			
Soest, Stadt								
35	Städtebauförderung		SG Bahnhofsbereich	783.000	548.100	70	1	(MaStErn)
35	Städtebauförderung		SG Historische Altstadt	480.000	384.000	80	1	(MaStErn)
48	Kunst- und Kulturpflege, Öffentliche Bibliotheken	Wallimlicht e.V., Soest	(RKP HW) Soest - ein Wallgang 2009 (Ausschreibung, begrenzter Wettbew.)	30.000	25.000	83	1	
48	Kunst- und Kulturpflege, Öffentliche Bibliotheken	Soester Kulturforum e.V.	(RKP HW) Theaterproduktion „Die Soester Fehde“	34.000	25.000	74	1	
48	Schulbau		Förderung von 4 Schulen	543.000	231.500		1	
Lippetal, Gemeinde								

Dezernat	Förderbereich	Träger	Maßnahme	Zuw.fähig Gesamt	Vorgesehene Bewilligung	Förder- satz [%]	Priorität	Zusatzinformationen
54	Wasserbau	Soest	Ökologische Verbesserung des Soestbach (Wiesen- strasse und Wallburgerstrasse)	1.450.000	1.160.000	80	1	
54	Wasserbau	Soest	Ökologische Verbesserung des Soestbaches (Bahn- damm und Londonring)	181.475	145.180	80	1	
Summe für Soest, Stadt				3.501.475	2.518.780			
Warstein, Stadt								
35	Denkmalpflege	privat	Haus Steinrücken, Gesamtrestaurierung	720.000	20.000	F	1	
35	Städtebauförderung		SG Ortszentrum Belecke	326.000	228.000	70	1	
48	Schulbau		Förderung von 5 Schulen	180.000	90.000		1	
54	Wasserbau	Warstein	Durchgängigkeit der Wäster an der Wehranlage Jun- geboldt	110.150	88.120	80	1	
Summe für Warstein, Stadt				1.336.150	426.120			
Welver, Gemeinde								
25	Kommunaler Straßen- und Radwegebau		L 699 - Gehwege in der OD Welver-Scheidungen, Kostenanteil	182.700	109.600	60	1	
35	Denkmalpflege	Gemeinde Welver	Haus Nehlen, Machbarkeitsstudie	148.000	72.000	49	1	
35	Denkmalpflege	ev. Kirche	St. Severinkirche, Dachsanierung Südhaus	100.000	15.000	F	1	
Summe für Welver, Gemeinde				430.700	196.600			
Werl, Stadt								
35	Denkmalpflege	privat	Haus Bäckerstr. 15, Außenputzsanierung	90.192	16.000	F	1	
48	Kunst- und Kulturpfle- ge, Öffentliche Biblio- theken	Kultur für Werl e.V.	(RKP HW) talk4u - Mitmach-talkshow für Jugendliche 2009	8.860	4.430	50	1	
48	Schulbau		Förderung von 3 Schulen	473.700	235.000		1	
54	Wasserbau	Werl	KNEF Salzbach, Feldbach	18.000	14.400	80	1	
54	Wasserbau	Werl	Renaturierung des Uffelbaches Mellingsserstrasse	25.235	20.188	80	1	
Summe für Werl, Stadt				615.987	290.018			
Wickede (Ruhr), Gemeinde								
48	Kunst- und Kulturpfle- ge, Öffentliche Biblio- theken	LandFrauenverband Werl- Wickede	(RKP HW) Frauengespräche - Frauen+Kunst+Projekt 2009	23.200	15.700	68	1	
48	Schulbau		Förderung von 1 Schule	250.000	100.000		1	
Summe für Wickede (Ruhr), Gemeinde				273.200	115.700			
Summe für Kreis Soest				25.711.161	15.193.063			

Dezernat	Förderbereich	Träger	Maßnahme	Zuw.fähig Gesamt	Vorgesehene Bewilligung	Förder- satz [%]	Priorität	Zusatzinformationen
Kreis Unna								
Kreisverwaltung								
25	Kommunaler Straßen- und Radwegebau		Entlastungsstraße Buddenberg von der B 236 bis L 507	6.903.000	4.487.000	65	1	
25	Kommunaler Straßen- und Radwegebau		Nachrüstung betriebstechnische Tunnelausstattung im Ringtunnel	341.700	222.100	65	1	
25	Kommunaler Straßen- und Radwegebau		Neubau K 35, 3. BA, südlicher der BAB A 2 bis zur L 667 in Hamm/Bönen	3.500.000	2.275.000	65	1	
48	Schulbau		GA + Ziel 2 Mittel (Modernisierung)	3.896.322	3.542.111	90	1	
51	Naturschutz	UNKreis	Druckkosten Landschaftplan Änderungsverfahren und LP 8	15.000	12.000	80	1	
51	Naturschutz	UNKreis	EU-ELER-Projekt div. Maßnahmen z. B. Anlagen von Kleingewässer; Pflegemaßnahmen	150.000	90.000	60	1	
51	Naturschutz	UNKreis	Entschädigungen	120.000	72.000	60	1	
51	Naturschutz	UNKreis	FöNA-Maßnahmen	245.000	168.500	70	1	
51	Naturschutz	UNKreis	Kleingewässer, Grabenüberfahrten	24.000	13.300	50	1	
51	Naturschutz	UNKreis	Kopfbaumpflege, sowie Pflege von Naturschutzflächen	15.000	15.000	100	1	
51	Naturschutz	UNKreis	Sanierung von Naturdenkmale außerhalb von Landschaftsplänen	35.000	24.500	70	1	
51	Naturschutz	UNKreis	Wiederkehrende Pflegemaßnahmen innerhalb von Landschaftsplänen	75.000	60.000	80	1	
Summe für Kreisverwaltung				15.320.022	10.981.511			
Bergkamen, Stadt								
34	Reg. Wirtschaftsförderung	WFG Unna mbH	Gewerbegebiet BioChemArea	9.903.760	7.923.008	80	1	
34	Reg. Wirtschaftsförderung	Stadt Bergkamen	Wasserstadt Haus Aden	7.473.001	5.978.401	80	1	
35	Städtebauförderung		Wasserstadt Bergkamen - Grunderwerb ung Gutachten	2.480.000	1.736.000	70	1	
48	Kunst- und Kulturpflege, Öffentliche Bibliotheken	Stadt Bergkamen, Kulturreferat	(RKP HW) Wir sind draußen - Kinder- u. Jugendkultur in Hellweger Parks 09	28.000	15.000	54	1	
48	Schulbau		Förderung von 2 Schulen	101.060	50.530		1	
Summe für Bergkamen, Stadt				19.985.821	15.702.939			
Bönen, Gemeinde								
35	Städtebauförderung		Um- und Ausbau Förderturm Zeche Königsborn III/IV	428.000	300.000	70	1	
48	Schulbau		Förderung von 3 Schulen	2.277.065	300.000		1	
54	Wasserbau	Bönen	Abflusssentschärfung am Teifelsbach und Anlegung einer Ersatzau	1.500.000	1.200.000	80	1	
54	Wasserbau	Bönen	Ökologische Verbesserung der Seseke Abschnitt B und C	450.000	360.000	80	1	
Summe für Bönen, Gemeinde				4.655.065	2.160.000			

Dezernat	Förderbereich	Träger	Maßnahme	Zuw.fähig Gesamt	Vorgesehene Bewilligung	Förder- satz [%]	Priorität	Zusatzinformationen
Holzwickede, Gemeinde								
25		Kommunaler Straßen- und Radwegebau	Rad-/Gehweg an der Stehfenstraße	265.000	198.800	75	1	
35		Städtebauförderung	Sanierungsgebiet Caroline	750.000	525.000	70	1	
Summe für Holzwickede, Gemeinde				1.015.000	723.800			
Kamen, Stadt								
35		Städtebauförderung	UG Innenstadt Süd - Bahnhofstrasse	39.000	27.000	70	1	
48		Schulbau	Förderung von 4 Schulen	70.300	35.150		1	
Summe für Kamen, Stadt				109.300	62.150			
Lünen, Stadt								
25		Kommunaler Straßen- und Radwegebau	K 19 - Wehrenboldstraße - B 54 - 1. BA von „Am Vogelsberg“ bis Steinstraße	477.900	310.600	65	1	
35		Städtebauförderung	SUW Innenstadt Lünen 2012	2.087.000	1.654.000	80	1	
35		Städtebauförderung	Soziale Stadt - Lünen Gahmen	130.000	104.000	80	2	
48		Kunst- und Kulturpflege, Öffentliche Bibliotheken	Stadt Lünen, Kulturbüro (RKP HW) Take 5 - Jazz am Hellweg 2009	84.000	35.000	42	1	
48		Schulbau	Förderung von 6 Schulen	775.923	373.071		1	
54		Wasserbau	Lünen Umgestaltung der Adener Bach / Seseke Mündung	140.000	112.000	80	1	
Summe für Lünen, Stadt				3.694.823	2.588.671			
Schwerte, Stadt								
48		Kunst- und Kulturpflege, Öffentliche Bibliotheken	Bürgerstiftung Rohrmeiste- rei Schwerte (RKP HW) Sprungbretter - Junges Theater am Hellweg 2009	56.000	30.000	54	1	
48		Schulbau	Förderung von 4 Schulen	961.604	390.524		1	
54		Wasserbau	Schwerte Renaturierung des Mühlenstrang (Altstadt)	90.000	72.000	80	1	
54		Wasserbau	Schwerte Renaturierung des Wannebaches im Bereich der Rettelsmühle	140.000	112.000	80	1	
Summe für Schwerte, Stadt				1.247.604	604.524			
Selm, Stadt								
48		Schulbau	Förderung von 4 Schulen	160.900	80.450		1	
Summe für Selm, Stadt				160.900	80.450			
Unna, Stadt								
35		Städtebauförderung	AZ Innenstadt Unna	730.000	584.000	80	1	
48		Kunst- und Kulturpflege, Öffentliche Bibliotheken	Kulturbetriebe Unna (RKP HW) Gesamtmarketing Hellweg - ein Lichtweg 2009	15.000	7.500	50	1	
48		Kunst- und Kulturpflege, Öffentliche Bibliotheken	Westf. Literaturbüro in Unna e.V. (RKP HW) Mord am Hellweg - Tatort Ruhr (Vorbereitung 2009)	43.000	16.000	37	1	
48		Schulbau	Förderung von 5 Schulen	1.002.190	399.202		1	

Dezernat	Förderbereich	Träger	Maßnahme	Zuw.fähig Gesamt	Vorgesehene Bewilligung	Förder- satz [%]	Priorität	Zusatzinformationen
Summe für Unna, Stadt				1.790.190	1.006.702			
Werne, Stadt								
25	Kommunaler Straßen- und Radwegebau		Radweg an der Knüwenstraße von Neue Kampstraße bis K 8	108.200	81.200	75	1	
35	Denkmalpflege	privat	Haus Burgstr.13/Westmauer 14, Gesamtinstandset- zung	380.000	20.000	F	1	
48	Schulbau		Förderung von 2 Schulen	440.000	120.000		1	
Summe für Werne, Stadt				928.200	221.200			
Summe für Kreis Unna				48.906.925	34.131.947			
Summe für Regierungsbezirk				409.124.313	257.182.027			

Kommunale Finanzentwicklung 2006 bis 2008
NRW / Regierungsbezirk Arnsberg
Gemeinden und Gemeindeverbände insgesamt

Anlage 1

KZ	Einnahme- / Ausgabeart	Abgrenzung	Land Bezirk	2006		2007		2008	
				1.000 EUR	v. H.	1.000 EUR	v. H.	1.000 EUR	v. H.
1	Steuern und steuerähnliche Einnahmen (netto)	KZ2 + Summe KZ4 bis KZ7	NRW	16.685.015	12,9	18.000.443	7,9	18.283.343	1,6
			AR	3.098.159	11,0	3.336.033	7,7	3.528.804	5,8
2	Grundsteuern A und B		NRW	2.534.524	1,7	2.570.698	1,4	2.593.196	0,9
			AR	491.144	3,5	495.981	1,0	490.483	-1,1
3	Gewerbsteuer (brutto)		NRW	9.866.457	23,6	10.130.954	2,7	10.008.557	-1,2
			AR	1.710.850	19,6	1.783.598	4,3	1.905.040	6,8
4	Gewerbsteuer (netto)	KZ3 ./ KZ30	NRW	8.062.414	23,1	8.556.226	6,1	8.395.618	-1,9
			AR	1.410.141	19,8	1.493.793	5,9	1.612.456	7,9
5	Gemeindeanteil an der Einkommensteuer		NRW	5.198.511	7,0	5.892.013	13,3	6.258.458	6,2
			AR	1.014.859	6,1	1.149.862	13,3	1.222.205	6,3
6	Gemeindeanteil an der Umsatzsteuer		NRW	722.838	4,6	809.543	12,0	839.770	3,7
			AR	139.446	4,6	156.173	12,0	161.379	3,3
7	sonstige Steuern und steuerähnliche Einnahmen		NRW	166.728	-11,7	171.963	3,1	196.301	14,2
			AR	42.569	-14,2	40.224	-5,5	42.281	5,1
8	Lfd. Zuweisungen und Zuschüsse, Erstattungen	Summe KZ9, KZ10, KZ12, KZ14, KZ15	NRW	16.917.549	0,2	17.818.413	5,3	19.833.988	11,3
			AR	2.936.683	2,4	3.118.066	6,2	3.642.870	16,8
9	vom Bund		NRW	375.129	11,0	412.514	10,0	430.622	4,4
			AR	101.053	211,7	95.773	-5,2	105.504	10,2
10	vom Land		NRW	6.781.589	-5,7	7.501.617	10,6	9.012.580	20,1
			AR	1.524.300	-3,8	1.640.174	7,6	2.018.718	23,1
11	darunter: allgemeine Zuweisungen		NRW	5.066.100	-7,4	5.840.503	15,3	7.069.023	21,0
			AR	1.197.209	-4,8	1.337.785	11,7	1.612.120	20,5
12	von Gemeinden/GV		NRW	8.465.874	4,9	8.603.912	1,6	9.002.353	4,6
			AR	1.110.942	7,7	1.162.505	4,6	1.261.403	8,5
13	darunter: Umlagen von Gemeinden/Kreisen		NRW	7.609.541	4,8	7.915.812	4,0	8.367.586	5,7
			AR	925.167	6,1	1.034.770	11,8	1.148.958	11,0
14	vom sonstigen öffentlichen Bereich		NRW	328.910	-4,4	351.323	6,8	379.214	7,9
			AR	67.777	-8,3	69.910	3,1	83.531	19,5
15	vom nichtöffentlichen Bereich		NRW	966.047	3,0	949.047	-1,8	1.009.219	6,3
			AR	132.611	-8,3	149.704	12,9	173.714	16,0

Kommunale Finanzentwicklung 2006 bis 2008
NRW / Regierungsbezirk Arnsberg
Gemeinden und Gemeindeverbände insgesamt

Anlage 1

KZ	Einnahme- / Ausgabeart	Abgrenzung	Land Bezirk	2006		2007		2008	
				1.000 EUR	v. H.	1.000 EUR	v. H.	1.000 EUR	v. H.
16	Weitere Einnahmen	Summe KZ17 bis KZ21	NRW	11.645.590	-3,5	12.157.859	4,4	11.651.461	-4,2
			AR	2.414.342	1,5	2.546.841	5,5	2.457.295	-3,5
17	Ausgleichsleistungen nach dem Familienleistungs- ausgleich		NRW	464.883	-2,6	564.113	21,3	558.993	-0,9
			AR	90.708	-3,4	110.685	22,0	109.107	-1,4
18	Ausgleichsleistungen aus der Grundsicherung für Arbeitssuchende		NRW	290.000	496,1	348.589	20,2	305.601	-12,3
			AR	61.393	192,1	78.473	27,8	62.389	-20,5
19	Gebühren, sonstige Entgelte		NRW	5.548.093	-0,7	5.548.159	0,0	5.579.148	0,6
			AR	1.186.856	-4,2	1.216.000	2,5	1.209.685	-0,5
20	Erwerbseinnahmen (Gewinn-, Konzessionsabgaben)		NRW	3.774.465	-10,8	4.107.441	8,8	3.634.523	-11,5
			AR	632.524	1,7	694.847	9,9	629.809	-9,4
21	Beteiligungsleistungen		NRW	1.568.149	-9,7	1.589.557	1,4	1.573.196	-1,0
			AR	442.861	9,7	446.836	0,9	446.305	-0,1
22	darunter: für Unterkunft und Heizung		NRW	878.803	5,6	941.378	7,1	915.672	-2,7
			AR	151.937	-4,5	166.832	9,8	198.923	19,2
23	./. Zahlungen von gleicher Ebene	KZ12	NRW	8.465.874	4,9	8.603.912	1,6	9.002.353	4,6
			AR	1.110.942	7,7	1.162.505	4,6	1.261.403	8,5
24	Einnahmen der lfd. Rechnung	Summe KZ1, KZ8, KZ16 ./. KZ23	NRW	36.782.280	3,1	39.372.803	7,0	40.766.439	3,5
			AR	7.338.242	4,8	7.838.435	6,8	8.367.566	6,8
25	Nettostellungen beim Verwaltungshaushalt	Summe KZ26 bis KZ30	NRW	12.981.793	2,1	12.040.060	-7,3	11.333.252	-5,9
			AR	1.922.589	3,9	1.801.070	-6,3	1.676.713	-6,9
26	Zahlungen von gleicher Ebene	KZ12	NRW	8.465.874	4,9	8.603.912	1,6	9.002.353	4,6
			AR	1.110.942	7,7	1.162.505	4,6	1.261.403	8,5
27	innere Verrechnungen		NRW	1.253.607	-9,1	797.448	-36,4	380.305	-52,3
			AR	231.637	2,3	133.150	-42,5	47.496	-64,3
28	Kalkulatorische Einnahmen		NRW	845.712	-14,8	662.276	-21,7	202.183	-69,5
			AR	136.666	-32,5	105.442	-22,8	56.309	-46,6
29	Zuführungen vom Vermögenshaushalt		NRW	612.557	-26,8	401.696	-34,4	135.472	-66,3
			AR	142.635	5,3	110.168	-22,8	18.921	-82,8
30	Gewerbesteuerumlage		NRW	1.804.043	25,8	1.574.728	-12,7	1.612.939	2,4
			AR	300.709	18,6	289.805	-3,6	292.584	1,0
31	Einnahmen des Verwaltungshaushalts	Summe KZ24, KZ25	NRW	49.764.073	2,8	51.412.863	3,3	52.099.691	1,3
			AR	9.260.831	4,6	9.639.505	4,1	10.044.279	4,2

Kommunale Finanzentwicklung 2006 bis 2008
NRW / Regierungsbezirk Arnsberg
Gemeinden und Gemeindeverbände insgesamt

Anlage 1

KZ	Einnahme- / Ausgabeart	Abgrenzung	Land Bezirk	2006		2007		2008	
				1.000 EUR	v. H.	1.000 EUR	v. H.	1.000 EUR	v. H.
32	Rückflüsse von Darlehen		NRW	134.790	-25,1	184.961	37,2	258.120	39,6
			AR	21.437	-19,1	24.167	12,7	23.903	-1,1
33	Veräußerung von Vermögen		NRW	946.152	-1,6	1.352.490	42,9	880.835	-34,9
			AR	155.175	-31,0	228.783	47,4	302.611	32,3
34	Beiträge und ähnliche Entgelte		NRW	267.755	-2,6	243.270	-9,1	194.312	-20,1
			AR	43.689	2,2	34.401	-21,3	30.613	-11,0
35	Investitionszuweisungen insgesamt	Summe KZ36 bis KZ40	NRW	1.756.414	-18,3	1.823.978	3,8	1.839.522	0,9
			AR	385.758	-16,5	376.752	-2,3	396.865	5,3
36	vom Bund		NRW	67.960	-7,9	61.625	-9,3	78.307	27,1
			AR	30.309	-10,7	14.572	-51,9	26.469	81,6
37	vom Land		NRW	1.549.244	-18,1	1.596.911	3,1	1.676.967	5,0
			AR	323.793	-16,6	327.084	1,0	350.566	7,2
38	von Gemeinden/GV		NRW	31.886	-40,7	21.346	-33,1	14.409	-32,5
			AR	3.342	-64,0	2.767	-17,2	1.674	-39,5
39	vom sonstigen öffentlichen Bereich		NRW	8.043	64,1	21.377	165,8	4.304	-79,9
			AR	907	11,8	18.725	1964,5	1.050	-94,4
40	vom nichtöffentlichen Bereich		NRW	99.281	-21,5	122.719	23,6	65.535	-46,6
			AR	27.407	-7,9	13.604	-50,4	17.106	25,7
41	Schuldenaufnahme beim öffentlichen Bereich		NRW	5.250	-48,2	6.938	32,2	3.559	-48,7
			AR	80	X	0	-100,0	0	0,0
42	./i. Zahlungen von gleicher Ebene		NRW	32.151	-42,4	21.681	-32,6	14.499	-33,1
			AR	3.377	-63,7	3.011	-10,8	1.685	-44,0
43	Einnahmen der Kapitalrechnung	Summe KZ32 bis KZ35 + KZ41 ./i. KZ42	NRW	3.078.210	-12,6	3.589.956	16,6	3.161.849	-11,9
			AR	602.762	-19,3	661.092	9,7	752.307	13,8

Kommunale Finanzentwicklung 2006 bis 2008
NRW / Regierungsbezirk Arnsberg
Gemeinden und Gemeindeverbände insgesamt

Anlage 1

KZ	Einnahme- / Ausgabeart	Abgrenzung	Land Bezirk	2006		2007		2008	
				1.000 EUR	v. H.	1.000 EUR	v. H.	1.000 EUR	v. H.
44	Nettostellungen beim Vermögenshaushalt	Summe KZ45 bis KZ47	NRW	1.382.047	2,7	1.183.959	-14,3	1.053.767	-11,0
			AR	190.980	-16,4	154.792	-18,9	109.767	-29,1
45	Zuführungen vom Verwaltungshaushalt		NRW	1.332.795	4,3	1.140.936	-14,4	1.027.127	-10,0
			AR	185.972	-13,8	150.688	-19,0	107.340	-28,8
46	Zahlungen von gleicher Ebene	KZ42	NRW	32.151	-42,4	21.681	-32,6	14.499	-33,1
			AR	3.377	-63,7	3.011	-10,8	1.685	-44,0
47	Einnahmen aus der Abwicklung von Baumaßnahmen		NRW	17.101	45,5	31.342	83,3	12.141	-61,3
			AR	1.631	-51,2	1.093	-33,0	742	-32,1
48	Besondere Finanzierungseinnahmen	Summe KZ49 bis KZ51	NRW	2.724.658	-7,4	2.499.336	-8,3	2.266.871	-9,3
			AR	469.846	-3,0	491.664	4,6	465.636	-5,3
49	Entnahmen aus Rücklagen		NRW	437.463	-42,1	409.488	-6,4	121.073	-70,4
			AR	35.551	-42,6	41.174	15,8	8.269	-79,9
50	Schuldenaufnahme bei übrigen öffentlichen und nichtöffentlichen Bereichen		NRW	2.284.638	4,4	2.082.315	-8,9	2.145.775	3,0
			AR	434.295	2,7	448.860	3,4	457.367	1,9
51	Aufnahme innerer Darlehen		NRW	2.557	189,6	7.533	194,6	23	-99,7
			AR	0	0,0	1.630	X	0	-100,0
52	Einnahmen des Vermögenshaushalts	Summe KZ43, KZ44, KZ48	NRW	7.184.915	-8,0	7.273.251	1,2	6.482.487	-10,9
			AR	1.263.588	-13,4	1.307.548	3,5	1.327.710	1,5
53	Einnahmen ohne besondere Finanzierungs- vorgänge	Summe KZ24, KZ43	NRW	39.860.490	1,7	42.962.759	7,8	43.928.288	2,2
			AR	7.941.004	2,4	8.499.527	7,0	9.119.873	7,3

Kommunale Finanzentwicklung 2006 bis 2008
NRW / Regierungsbezirk Arnsberg
Gemeinden und Gemeindeverbände insgesamt

Anlage 1

KZ	Einnahme- / Ausgabeart	Abgrenzung	Land Bezirk	2006		2007		2008	
				1.000 EUR	v. H.	1.000 EUR	v. H.	1.000 EUR	v. H.
54	Personalausgaben		NRW	9.947.619	-1,4	9.973.078	0,3	10.204.091	2,3
			AR	2.019.679	-1,2	2.007.803	-0,6	2.042.534	1,7
55	Lfd. Sachaufwand		NRW	9.052.286	5,8	9.906.898	9,4	10.090.190	1,9
			AR	1.835.553	14,9	2.088.482	13,8	2.097.443	0,4
56	Zinsausgaben		NRW	1.514.616	6,1	1.680.778	11,0	1.656.637	-1,4
			AR	312.666	5,0	390.216	24,8	400.584	2,7
57	Soziale Leistungen u. Ä., darunter:		NRW	11.234.819	1,1	11.435.406	1,8	11.832.255	3,5
			AR	1.683.915	11,1	1.738.239	3,2	1.786.730	2,8
58	Leistungen der Jugendhilfe		NRW	1.258.111	-2,6	1.243.230	-1,2	1.390.521	11,8
			AR	248.164	3,1	282.900	14,0	294.622	4,1
59	Beteiligung bei bzw. Leistungen für Unterkunft und Heizung		NRW	3.120.365	10,5	3.125.520	0,2	3.166.756	1,3
			AR	574.031	8,4	621.313	8,2	630.318	1,4
60	Beteiligung bei bzw. Leistungen zur Eingliederung von Arbeitssuchenden		NRW	29.712	93,1	41.061	38,2	93.323	127,3
			AR	1.946	99,6	2.932	50,7	8.109	176,6
61	Beteiligung bei bzw. einmalige Leistungen an Arbeitssuchende		NRW	113.551	88,2	84.305	-25,8	84.175	-0,2
			AR	53.184	471,7	12.024	-77,4	16.182	34,6
62	Arbeitslosengeld II		NRW	633.876	-18,7	529.309	-16,5	476.287	-10,0
			AR	239.989	16,5	191.124	-20,4	199.205	4,2
63	Leistungen der Eingliederung II von Arbeitssuchenden		NRW	106.459	16,3	113.866	7,0	102.660	-9,8
			AR	40.943	38,7	40.731	-0,5	39.403	-3,3
64	Umlagen an Kreise / LV'e / RVR		NRW	7.674.598	5,1	7.967.416	3,8	8.675.197	8,9
			AR	1.588.656	4,7	1.579.103	-0,6	1.854.431	17,4
65	Lfd. Zuweisungen und Zuschüsse, übrige Erstattungen		NRW	5.701.718	-7,4	5.692.583	-0,2	5.873.972	3,2
			AR	988.887	-24,0	1.075.574	8,8	1.235.266	14,8
66	./ Zahlungen von gleicher Ebene	KZ12	NRW	8.465.874	4,9	8.603.912	1,6	9.002.353	4,6
			AR	1.110.942	7,7	1.162.505	4,6	1.261.403	8,5
67	Ausgaben der Lfd. Rechnung	Summe KZ54 bis KZ57 + KZ64, KZ65 ./ KZ66	NRW	36.659.782	0,2	38.052.247	3,8	39.329.989	3,4
			AR	7.318.414	1,0	7.716.912	5,4	8.155.585	5,7

Kommunale Finanzentwicklung 2006 bis 2008
NRW / Regierungsbezirk Arnsberg
Gemeinden und Gemeindeverbände insgesamt

Anlage 1

KZ	Einnahme- / Ausgabeart	Abgrenzung	Land Bezirk	2006		2007		2008	
				1.000 EUR	v. H.	1.000 EUR	v. H.	1.000 EUR	v. H.
68	Nettostellungen beim Verwaltungshaushalt	Summe KZ69 bis KZ73	NRW	13.702.031	4,2	12.779.300	-6,7	12.224.907	-4,3
			AR	1.965.926	1,9	1.841.590	-6,3	1.765.132	-4,2
69	Zahlungen von gleicher Ebene	KZ12	NRW	8.465.874	4,9	8.603.912	1,6	9.002.353	4,6
			AR	1.110.942	7,7	1.162.505	4,6	1.261.403	8,5
70	innere Verrechnungen		NRW	1.253.607	-9,1	797.448	-36,4	380.305	-52,3
			AR	231.637	2,3	133.150	-42,5	47.496	-64,3
71	Kalkulatorische Kosten		NRW	845.712	-14,8	662.276	-21,7	202.183	-69,5
			AR	136.666	-32,5	105.442	-22,8	56.309	-46,6
72	Gewerbesteuerumlage	KZ30	NRW	1.804.043	25,8	1.574.728	-12,7	1.612.939	2,4
			AR	300.709	18,6	289.805	-3,6	292.584	1,0
73	Zuführung zum Vermögenshaushalt		NRW	1.332.795	4,3	1.140.936	-14,4	1.027.127	-10,0
			AR	185.972	-13,8	150.688	-19,0	107.340	-28,8
74	Deckung von Sollfehlbeträgen		NRW	5.428.133	27,4	4.552.727	-16,1	1.271.621	-72,1
			AR	747.216	-27,1	567.786	-24,0	318.088	-44,0
75	Ausgaben des Verwaltungshaushalts	Summe KZ67, KZ68, KZ74	NRW	55.789.946	3,3	55.384.274	-0,7	52.826.517	-4,6
			AR	10.031.556	-1,6	10.126.288	0,9	10.238.805	1,1
76	Fehlbetrag (-) oder Überschuß (+) des VWH	KZ31 ./. KZ75	NRW	-6.025.873	-7,1	-3.971.411	-34,1	-726.826	-81,7
			AR	-770.725	42,6	-486.783	-36,8	-194.526	-60,0
	Jahresbezogener Fehlbetrag	Summe KZ74, KZ76	NRW	-597.740	X	581.316	X	544.795	-6,3
			AR	-23.509	X	81.003	X	123.562	52,54

Kommunale Finanzentwicklung 2006 bis 2008
NRW / Regierungsbezirk Arnsberg
Gemeinden und Gemeindeverbände insgesamt

Anlage 1

KZ	Einnahme- / Ausgabeart	Abgrenzung	Land Bezirk	2006		2007		2008	
				1.000 EUR	v. H.	1.000 EUR	v. H.	1.000 EUR	v. H.
77	Sachinvestitionen	Summe KZ78, KZ79	NRW	2.948.994	-6,5	2.968.419	0,7	2.918.276	-1,7
			AR	620.323	-11,2	629.390	1,5	625.749	-0,6
78	Erwerb von Grundstücken		NRW	796.314	-3,2	814.225	2,2	807.480	-0,8
			AR	141.705	-12,6	156.859	10,7	143.625	-8,4
79	Baumaßnahmen, darunter:		NRW	2.152.680	-7,7	2.154.194	0,1	2.110.796	-2,0
			AR	478.618	-10,8	472.531	-1,3	482.124	2,0
80	Schulen		NRW	465.604	-15,8	404.557	-13,1	299.299	-26,0
			AR	98.872	-28,4	101.029	2,2	95.764	-5,2
81	Straßen		NRW	590.646	-2,2	626.215	6,0	584.409	-6,7
			AR	134.125	-4,4	127.863	-4,7	128.980	0,9
82	Abwasserbeseitigung		NRW	286.801	-2,1	271.483	-5,3	258.690	-4,7
			AR	61.726	-8,4	54.181	-12,2	63.285	16,8
83	Gewährung von Darlehen		NRW	75.227	-4,6	107.622	43,1	111.921	4,0
			AR	5.753	15,8	11.411	98,3	24.854	117,8
84	Erwerb von Beteiligungen		NRW	232.604	-19,0	355.650	52,9	424.037	19,2
			AR	48.556	-9,1	50.520	4,0	146.752	190,5
85	Investitionszuweisungen		NRW	719.908	0,6	709.326	-1,5	360.373	-49,2
			AR	87.902	-17,4	94.279	7,3	59.410	-37,0
86	Sonstige Investitionsausgaben		NRW	1.560	2,2	496	-68,2	4.855	878,8
			AR	213	38,3	42	-80,3	18	-57,1
87	Schuldentilgung an den öffentlichen Bereich		NRW	29.690	5,7	36.726	23,7	32.621	-11,2
			AR	2.335	-13,1	3.602	54,3	2.388	-33,7
88	./. Zahlungen von gleicher Ebene	KZ42	NRW	32.151	-42,4	21.681	-32,6	14.499	-33,1
			AR	3.377	-63,7	3.011	-10,8	1.685	-44,0
89	Ausgaben der Kapitalrechnung	KZ77 + Summe KZ83 bis KZ87 ./. KZ88	NRW	3.975.832	-5,6	4.156.558	4,5	3.837.584	-7,7
			AR	761.705	-11,1	786.233	3,2	857.486	9,1

Kommunale Finanzentwicklung 2006 bis 2008
 NRW / Regierungsbezirk Arnsberg
 Gemeinden und Gemeindeverbände insgesamt

Anlage 1

KZ	Einnahme- / Ausgabeart	Abgrenzung	Land Bezirk	2006		2007		2008	
				1.000 EUR	v. H.	1.000 EUR	v. H.	1.000 EUR	v. H.
90	Zuführungen zum Verwaltungshaushalt		NRW	612.557	-26,8	401.696	-34,4	135.472	-66,3
			AR	142.635	5,3	110.168	-22,8	18.921	-82,8
91	Besondere Finanzierungsausgaben	Summe KZ92 bis KZ95	NRW	3.303.221	23,0	3.232.940	-2,1	2.743.835	-15,1
			AR	605.203	43,7	631.311	4,3	542.453	-14,1
92	Zuführungen an Rücklagen		NRW	400.361	-23,2	406.981	1,7	206.701	-49,2
			AR	49.889	32,2	122.507	145,6	37.013	-69,8
93	Schuldentilgung bei übrigen öffentlichen und nicht-öffentlichen Bereichen		NRW	2.778.466	35,2	2.811.819	1,2	2.533.989	-9,9
			AR	542.057	44,9	503.401	-7,1	505.440	0,4
94	Tilgung innerer Darlehen		NRW	89.984	12,6	6.234	-93,1	1.383	-77,8
			AR	1.402	-37,3	897	-36,0	0	-100,0
95	Deckung von Sollfehlbeträgen		NRW	34.410	21,1	7.906	-77,0	1.762	-77,7
			AR	11.855	64,9	4.506	-62,0	0	-100,0
96	Nettostellungen beim Vermögenshaushalt	Summe KZ97, KZ98	NRW	49.252	-27,1	43.023	-12,6	26.640	-38,1
			AR	5.008	-60,4	4.104	-18,1	2.427	-40,9
97	Zahlungen von gleicher Ebene	KZ42	NRW	32.151	-42,4	21.681	-32,6	14.499	-33,1
			AR	3.377	-63,7	3.011	-10,8	1.685	-44,0
98	Abwicklung von Baumaßnahmen	KZ47	NRW	17.101	45,5	21.342	24,8	12.141	-43,1
			AR	1.631	-51,2	1.093	-33,0	742	-32,1
99	Ausgaben des Vermögenshaushalts	Summe KZ89 bis KZ91 + KZ96	NRW	7.940.862	1,8	7.834.217	-1,3	6.743.531	-13,9
			AR	1.514.551	6,2	1.531.816	1,1	1.421.287	-7,2
100	Nettokreditaufnahme	KZ50 ./ KZ93	NRW	-493.828	-473,6	-729.504	47,7	-388.214	-46,8
			AR	-107.762	-321,3	-54.541	-49,4	-48.073	-11,9
101	Ausgaben ohne besondere Finanzierungsvorgänge	Summe KZ67, KZ89	NRW	40.635.614	-0,4	42.208.805	3,9	43.167.573	2,3
			AR	8.080.119	-0,2	8.503.145	5,2	9.013.071	6,0
102	Finanzierungssaldo	KZ53 ./ KZ101	NRW	-775.124	51,9	753.954	X	760.715	0,9
			AR	-139.115	59,9	-3.618	-97,4	106.802	X
105	Schuldenstand Kernhaushalt		NRW	24.225.538	-2,1	23.601.796	-2,6	23.632.232	0,1
			AR	4.989.620	-0,8	4.946.752	-0,9	4.875.732	-1,4
111	Bestand an inneren Darlehen		NRW	143.105	-41,1	98.461	-31,2	91.323	-7,2
			AR	12.349	-11,9	7.819	-36,7	0	-100,0
113	Bestand an Kassenkrediten		NRW	12.545.499	17,6	13.682.699	9,1	14.558.506	6,4
			AR	2.988.981	24,4	3.359.821	12,4	3.475.528	3,4

Soll-Ist-Vergleich 2008 - JFP Hauptteil -
 - Gliederung nach kreisfreien Städten und Kreisen -

Anlage 2

vorgesehene Bewilligung in 1.000 EUR															
tatsächliche Bewilligung in 1.000 EUR															
Dez.	Förderbereich	ÜÖM	BO	DO	HA	HAM	HER	EN	HSK	MK	OE	SI	SO	UN	Gesamt
25	Kommunaler Straßen- und Radwegebau	428 535	7.800 6.675	8.094 7.567	1.958 0	238 435	0 0	2.457 2.167	1.720 3.062	6.407 7.537	4.399 5.897	222 252	687 790	2.178 2.113	36.586 37.031
34	Regionale Wirtschaftsförderung	9.562 9.562	13.619 4.378	25.354 20.573	575 0	4.177 0	0 0	0 0	1.156 1.156	0 0	0 0	158 158	0 0	13.901 0	68.502 35.826
35	Dauerkleingartenanlagen	0 0	0 0	0 0	165 0	0 0	0 0	13 12	0 0	0 0	0 0	0 0	0 0	7 0	184 12
35	Denkmalpflege	0 0	0 0	0 0	0 0	0 0	0 0	0 0	0 0	0 0	0 0	0 0	0 0	0 0	0 0
35	Städtebauförderung	0 0	6.623 6.613	40.446 40.297	4.253 1.573	7.881 9.623	4.304 3.783	4.349 3.750	5.706 8.011	6.017 4.837	0 500	12.834 10.605	3.035 2.676	6.759 6.758	102.206 99.027
48	Kunst- und Kulturpflege, Öffentliche Bibliotheken	9.541 9.541	2.347 2.341	2.172 2.168	262 262	302 286	103 100	141 135	334 333	386 379	0 0	2.616 2.613	6 6	631 620	18.841 18.786
48	Schulbau (Offene Ganztagschule)	0 0	0 0	0 0	0 0	0 0	0 0	0 0	0 0	0 0	0 0	0 0	0 0	0 0	0 0
48	Sportstätten	0 0	214 216	421 413	0 0	0 0	0 0	0 0	432 432	0 0	0 0	0 0	0 0	837 837	1.903 1.897
51	Naturschutz	0 0	164 126	239 163	141 121	16 10	15 10	112 112	285 280	1.220 1.139	93 5	259 258	276 234	322 10	3.142 2.469
52	Bodenschutz	0 0	2.024 416	0 0	0 0	0 0	0 0	0 0	0 344	0 0	0 0	0 0	200 1.880	0 29	2.224 2.669
54	Wasserbau	0 0	0 0	15 15	0 576	0 0	0 0	0 46	2.282 4.443	310 1.045	191 191	1.136 1.944	63 472	0 248	3.997 8.980
vorgesehene Gesamtbewilligung		19.531	32.791	76.742	7.354	12.614	4.421	7.072	11.914	14.339	4.683	17.224	4.267	24.634	237.586
tatsächliche Gesamtbewilligung		19.638	20.765	71.197	2.532	10.354	3.893	6.223	18.061	14.937	6.593	15.830	6.058	10.615	206.698

Soll-Ist-Vergleich 2008 - JFP Hauptteil -
 - Gliederung nach unterschiedlicher Raumstruktur -

Anlage 3

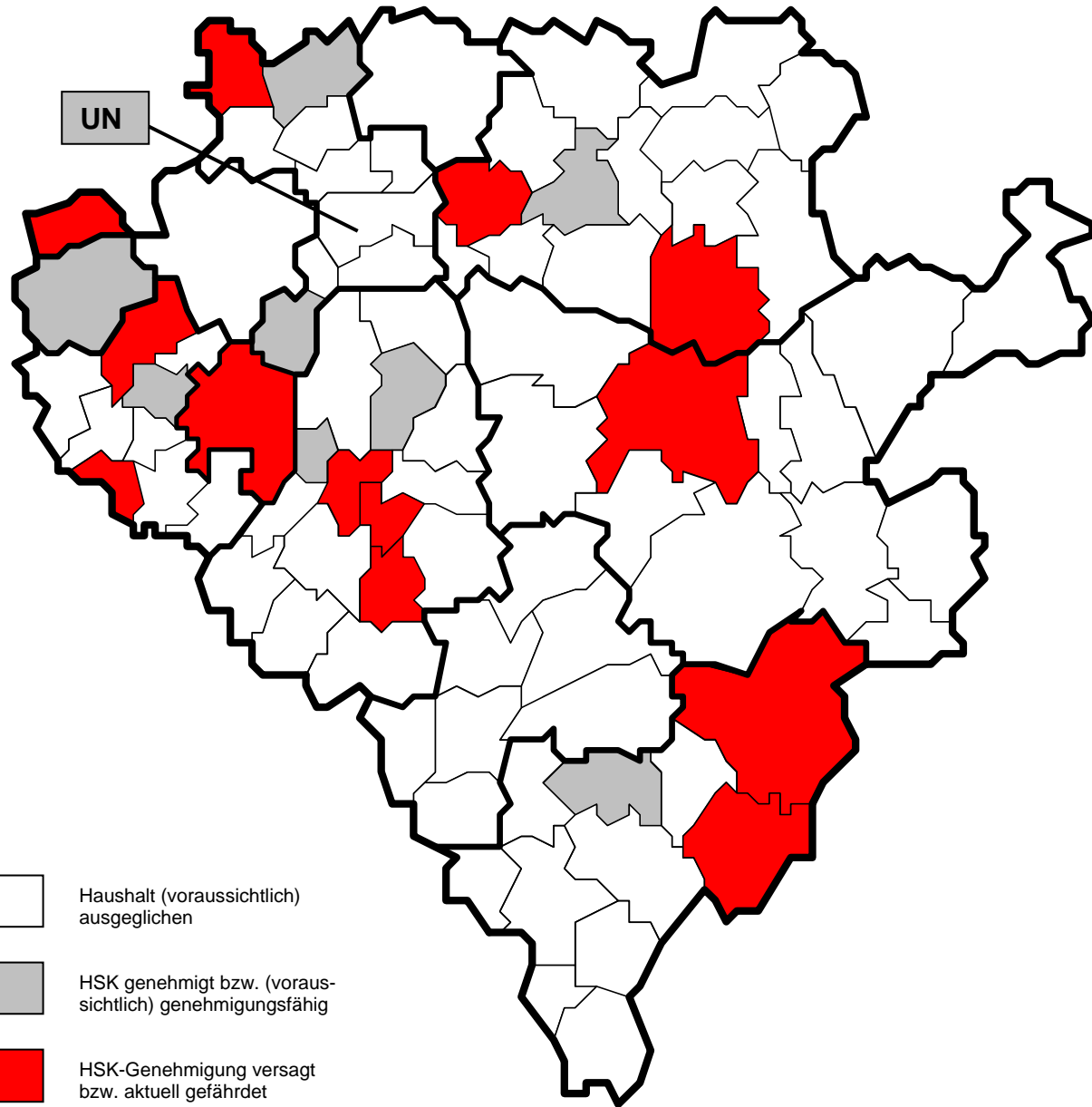
vorgesehene Gesamtbewilligung in 1.000 EUR tatsächliche Gesamtbewilligung in 1.000 EUR												
Dez.	Förderbereich	Ballungskern		Ballungsrand		Ländliche Zone		Solitäres Verdichtungsgebiet		Überörtliche Maßnahmen		Gesamt 1.000 EUR
		1.000 EUR	Anteil	1.000 EUR	Anteil	1.000 EUR	Anteil	1.000 EUR	Anteil	1.000 EUR	Anteil	
25	Kommunaler Straßen- und Radwegebau	21.400 17.234	58,5% 46,5%	6.338 7.719	17,3% 20,8%	8.420 11.543	23,0% 31,2%	0 0	0,0% 0,0%	428 535	1,2% 1,4%	36.586 37.031
34	Regionale Wirtschaftsförderung	39.548 24.951	57,7% 69,6%	18.079 0	26,4% 0,0%	1.314 1.314	1,9% 3,7%	0 0	0,0% 0,0%	9.562 9.562	14,0% 26,7%	68.502 35.826
35	Dauerkleingartenanlagen	172 0	93,1% 0,0%	13 12	6,9% 100,0%	0 0	0,0% 0,0%	0 0	0,0% 0,0%	0 0	0,0% 0,0%	184 12
35	Denkmalpflege	0 0	0,0% 0,0%	0 0	0,0% 0,0%	0 0	0,0% 0,0%	0 0	0,0% 0,0%	0 0	0,0% 0,0%	0 0
35	Städtebauförderung	59.945 56.082	58,7% 56,6%	17.639 19.116	17,3% 19,3%	16.382 16.498	16,0% 16,7%	8.240 7.331	8,1% 7,4%	0 0	0,0% 0,0%	102.206 99.027
48	Kunst- und Kulturpflege, Öffentliche Bibliotheken	5.018 4.997	26,6% 26,6%	1.088 1.056	5,8% 5,6%	3.106 3.103	16,5% 16,5%	88 88	0,5% 0,5%	9.541 9.541	50,6% 50,8%	18.841 18.786
48	Schulbau (Offene Ganztagschule)	0 0	0,0% 0,0%	0 0	0,0% 0,0%	0 0	0,0% 0,0%	0 0	0,0% 0,0%	0 0	0,0% 0,0%	0 0
48	Sportstätten	635 629	33,4% 33,1%	837 837	43,9% 44,1%	432 432	22,7% 22,8%	0 0	0,0% 0,0%	0 0	0,0% 0,0%	1.903 1.897
51	Naturschutz	560 420	17,8% 17,0%	1.475 1.133	46,9% 45,9%	1.108 916	35,3% 37,1%	0 0	0,0% 0,0%	0 0	0,0% 0,0%	3.142 2.469
52	Bodenschutz	2.024 416	91,0% 15,6%	0 29	0,0% 1,1%	200 2.224	9,0% 83,3%	0 0	0,0% 0,0%	0 0	0,0% 0,0%	2.224 2.669
54	Wasserbau	15 637	0,4% 7,1%	0 1.024	0,0% 11,4%	3.361 6.139	84,1% 68,4%	621 1.181	15,5% 13,1%	0 0	0,0% 0,0%	3.997 8.980
vorgesehene Gesamtbewilligung		129.317	54,4%	45.467	19,1%	34.322	14,4%	8.949	3,8%	19.531	8,2%	237.586
tatsächliche Gesamtbewilligung		105.365	51,0%	30.926	15,0%	42.168	20,4%	8.600	4,2%	19.638	9,5%	206.698

Soll-Ist-Vergleich 2008 - JFP Hauptteil -
- Gliederung nach unterschiedlichen Regionen -

Anlage 4

vorgesehene Gesamtbewilligung in 1.000 EUR																
tatsächliche Gesamtbewilligung in 1.000 EUR																
Dez.	Förderbereich	Hellweg-Sauerland - IHK Arnsberg		Märkische Region - IHK Hagen		Mittleres Ruhrgebiet - IHK Bochum		Östliches Ruhrgebiet - IHK Dortmund		Siegen-Wittgenstein-Olpe - IHK Siegen		Überörtliche Maßnahmen		Kreis EN*		Gesamt
		1.000 EUR	Anteil	1.000 EUR	Anteil	1.000 EUR	Anteil	1.000 EUR	Anteil	1.000 EUR	Anteil	1.000 EUR	Anteil	1.000 EUR	Anteil	
25	Kommunaler Straßen- und Radwegebau	2.407	6,6%	8.365	22,9%	9.957	27,2%	10.510	28,7%	4.620	12,6%	428	1,2%	300	0,8%	36.586
		3.852	10,4%	7.537	20,4%	8.535	23,0%	10.115	27,3%	6.149	16,6%	535	1,4%	307	0,8%	37.031
34	Regionale Wirtschaftsförderung	1.156	1,7%	575	0,8%	13.619	19,9%	43.432	63,4%	158	0,2%	9.562	14,0%	0	0,0%	68.502
		1.156	3,2%	0	0,0%	4.378	12,2%	20.573	57,4%	158	0,4%	9.562	26,7%	0	0,0%	35.826
35	Dauerkleingartenanlagen	0	0,0%	178	96,3%	0	0,0%	7	3,7%	0	0,0%	0	0,0%	0	0,0%	184
		0	0,0%	12	100,0%	0	0,0%	0	0,0%	0	0,0%	0	0,0%	0	0,0%	12
35	Denkmalpflege	0	0,0%	0	0,0%	0	0,0%	0	0,0%	0	0,0%	0	0,0%	0	0,0%	0
		0	0,0%	0	0,0%	0	0,0%	0	0,0%	0	0,0%	0	0,0%	0	0,0%	0
35	Städtebauförderung	8.741	8,6%	13.629	13,3%	11.916	11,7%	55.086	53,9%	12.834	12,6%	0	0,0%	0	0,0%	102.206
		10.687	10,8%	9.235	9,3%	11.321	11,4%	56.678	57,2%	11.105	11,2%	0	0,0%	0	0,0%	99.027
48	Kunst- und Kulturpflege, Öffentliche Bibliotheken	340	1,8%	681	3,6%	2.558	13,6%	3.106	16,5%	2.616	13,9%	9.541	50,6%	0	0,0%	18.841
		339	1,8%	674	3,6%	2.544	13,5%	3.075	16,4%	2.613	13,9%	9.541	50,8%	0	0,0%	18.786
48	Schulbau (Offene Ganztagschule)	0	0,0%	0	0,0%	0	0,0%	0	0,0%	0	0,0%	0	0,0%	0	0,0%	0
		0	0,0%	0	0,0%	0	0,0%	0	0,0%	0	0,0%	0	0,0%	0	0,0%	0
48	Sportstätten	432	22,7%	0	0,0%	214	11,3%	1.257	66,1%	0	0,0%	0	0,0%	0	0,0%	1.903
		432	22,8%	0	0,0%	216	11,4%	1.249	65,9%	0	0,0%	0	0,0%	0	0,0%	1.897
51	Naturschutz	561	17,8%	1.361	43,3%	179	5,7%	577	18,4%	352	11,2%	0	0,0%	112	3,6%	3.142
		514	20,8%	1.260	51,0%	136	5,5%	183	7,4%	263	10,7%	0	0,0%	112	4,6%	2.469
52	Bodenschutz	200	9,0%	0	0,0%	2.024	91,0%	0	0,0%	0	0,0%	0	0,0%	0	0,0%	2.224
		2.224	83,3%	0	0,0%	416	15,6%	29	1,1%	0	0,0%	0	0,0%	0	0,0%	2.669
54	Wasserbau	2.345	58,7%	310	7,8%	0	0,0%	15	0,4%	1.327	33,2%	0	0,0%	0	0,0%	3.997
		4.916	54,7%	1.621	18,0%	46	0,5%	263	2,9%	2.135	23,8%	0	0,0%	0	0,0%	8.980
	vorgesehene Gesamtbewilligung	16.181	6,8%	25.097	10,6%	40.468	17,0%	113.990	48,0%	21.907	9,2%	19.531	8,2%	412	0,2%	237.586
	tatsächliche Gesamtbewilligung	24.119	11,7%	20.339	9,8%	27.592	13,3%	92.166	44,6%	22.423	10,8%	19.638	9,5%	420	0,2%	206.698

* Kreis EN = Gebietskörperschaft "Ennepe-Ruhr-Kreis" (das Kreisgebiet liegt in den Kammerbezirken Hagen und Bochum)



Kommunen mit Haushaltssicherungskonzept (HSK) 2009*

(kreisfreie Städte)

Bochum
Hagen
Herne

(Kreis)

Unna

(im Kreis EN)

Schwelm
Wetter
Witten

(im Kreis HSK)

Meschede

(im Kreis MK)

Altena
Hemer
Herscheid
Nachrodt-Wiblingwerde
Werdohl

(im Kreis SI)

Bad Berleburg
Bad Laasphe
Hilchenbach

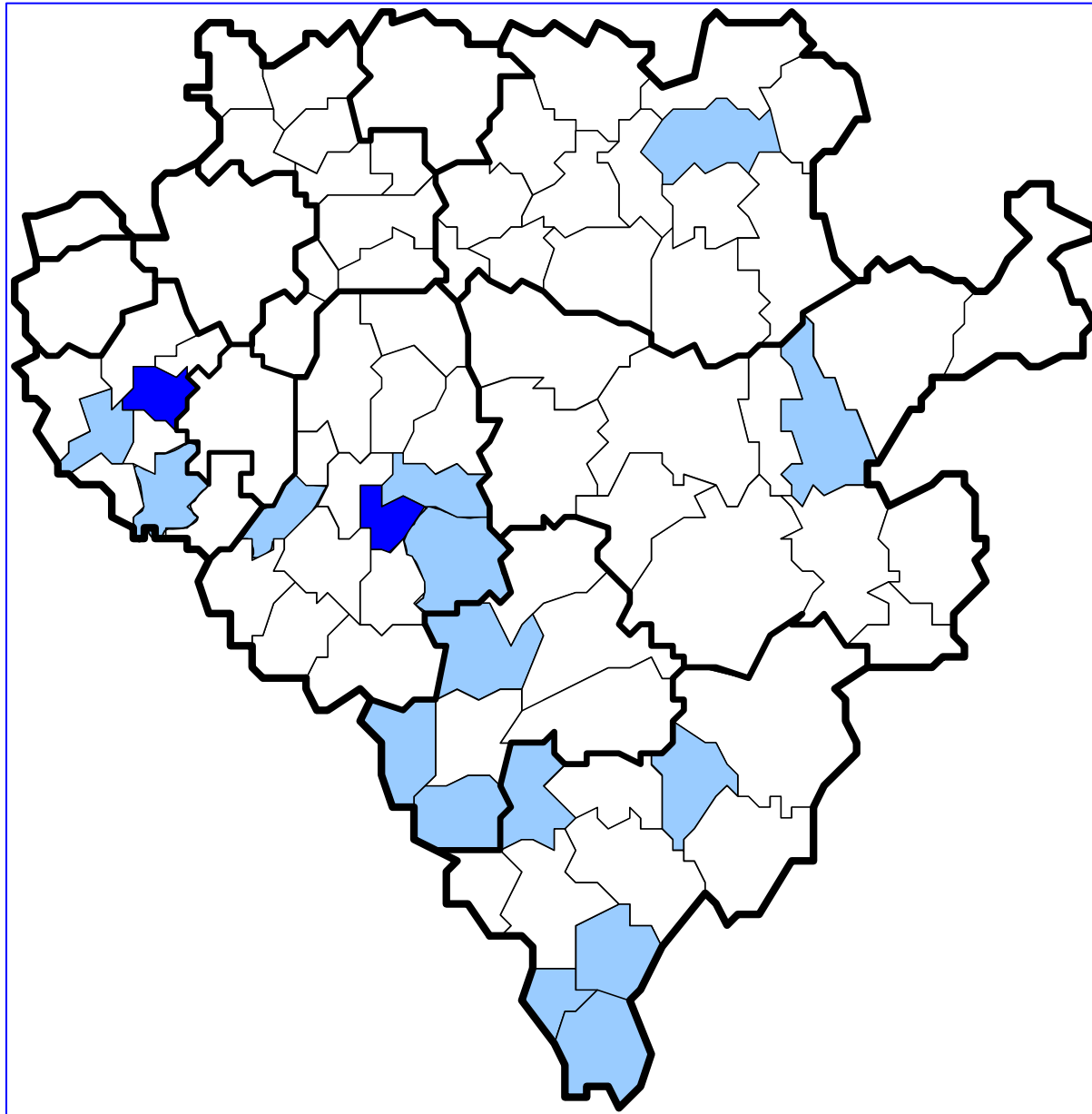
(im Kreis SO)

Soest
Warstein
Werl

(im Kreis UN)

Schwerte
Selm
Werne


*Stand: 21.04.2009



Abundante Kommunen* in 2009

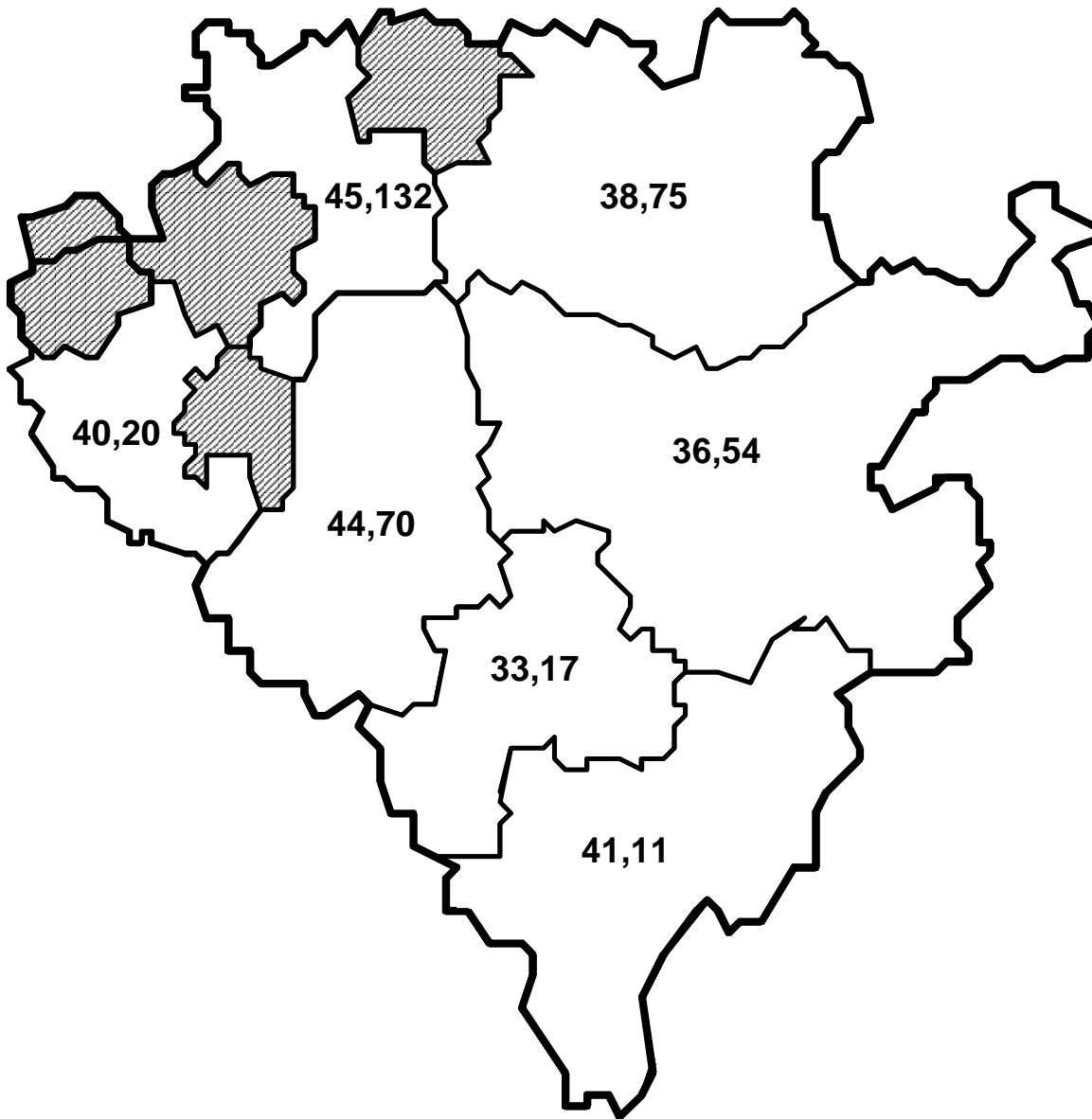
 mit ausgeglichenem Haushalt

Ennepetal	(EN)
Sprockhövel	(EN)
Olsberg	(HSK)
Neuenrade	(MK)
Plettenberg	(MK)
Schalksmühle	(MK)
Attendorn	(OE)
Drolshagen	(OE)
Wenden	(OE)
Burbach	(SI)
Erndtebrück	(SI)
Kreuztal	(SI)
Neunkirchen	(SI)
Wilnsdorf	(SI)
Erwitte	(SO)

 mit Haushaltssicherungskonzept bzw. ganzjähriger vorläufiger Haushaltsführung

Wetter	(EN)
Werdohl	(MK)

* Als abundant wird hier eine Kommune bezeichnet, die in den letzten drei Finanzausgleichsjahren mindestens zweimal keine Schlüsselzuweisungen erhalten hat.



Hebesätze der allgemeinen Kreisumlage 2009

(beschlossen bzw. geplant, Stand 23.04.2009)

(im Vergleich zu 2008)

	in v.H.	
	2009	2008
Ennepe-Ruhr-Kreis	40,20	40,20
Hochsauerlandkreis	36,54	37,04
Märkischer Kreis	44,70	44,70
Kreis Olpe	33,17	33,51
Kreis Siegen-Wittgenstein	41,11	41,11
Kreis Soest	38,75	37,10
Kreis Unna	45,132	44,00*

* Der Hebesatz der allgemeinen Kreisumlage lag 2008 im Kreis Unna bei 54,49 v.H., wobei 10,49 v.H. auf die Abdeckung von Altfehlbeträgen entfielen und 44,00 v.H. auf die Finanzierung des lfd. Haushalts.

JFP 2009 Hauptteil

- Gliederung nach kreisfreien Städten und Kreisen -

Anlage 8

vorgesehene Bewilligung in 1.000 EUR

Dez.	Förderbereich	ÜÖM	BO	DO	HA	HAM	HER	EN	HSK	MK	OE	SI	SO	UN	Gesamt
25	Kommunaler Straßen- und Radwegebau	0	4.290	529	10.744	852	41	3.002	1.085	3.533	89	707	7.012	7.575	39.458
34	Regionale Wirtschaftsförderung	12.484	36.604	4.781	575	4.177	8.645	0	0	4.080	0	0	0	13.901	85.247
35	Dauerkleingartenanlagen	0	0	0	0	0	0	0	0	0	0	16	0	0	16
35	Denkmalpflege	0	25	118	94	0	20	41	320	322	31	426	592	20	2.008
35	Städtebauförderung	0	6.875	8.645	4.899	8.894	6.337	7.909	3.750	7.974	1.000	2.903	2.804	4.930	66.919
48	Kunst- und Kulturpflege, Öffentliche Bibliotheken	36	3.863	406	34	204	0	59	209	77	0	2.465	75	104	7.532
48	Schulbau (Offene Ganztagschule)	0	3.969	6.462	3.088	2.061	1.794	1.502	1.456	2.090	836	1.797	1.953	5.291	32.298
48	Sportstätten	Über die Förderungen entscheidet das Innenministerium in jedem Einzelfall. Für 2009 liegen noch keine Angaben vor.													0
51	Naturschutz	0	44	258	23	95	16	46	197	48	128	94	66	455	1.468
52	Bodenschutz	0	1.934	0	0	0	1.784	276	0	0	124	0	207	0	4.325
54	Wasserbau	0	0	96	260	2.720	0	154	4.525	3.458	362	1.996	2.483	1.856	17.911
Gesamtergebnis		12.520	57.603	21.294	19.716	19.004	18.636	12.989	11.542	21.583	2.569	10.403	15.193	34.132	257.182

JFP 2009 Hauptteil

Anlage 9

- Gliederung nach unterschiedlicher Raumstruktur -

Dez.	Förderbereich	Ballungskern		Ballungsrand		Ländliche Zone		Solitäres Verdichtungsgebiet		Überörtliche Maßnahmen		Gesamt 1.000 EUR
		1.000 EUR	Anteil	1.000 EUR	Anteil	1.000 EUR	Anteil	1.000 EUR	Anteil	1.000 EUR	Anteil	
25	Kommunaler Straßen- und Radwegebau	17.478	44,3%	10.120	25,6%	11.708	29,7%	152	0,4%	0	0,0%	39.458
34	Regionale Wirtschaftsförderung	50.604	59,4%	18.079	21,2%	4.080	4,8%	0	0,0%	12.484	14,6%	85.247
35	Dauerkleingartenanlagen	0	0,0%	0	0,0%	0	0,0%	16	100,0%	0	0,0%	16
35	Denkmalpflege	257	12,8%	305	15,2%	1.447	72,0%	0	0,0%	0	0,0%	2.008
35	Städtebauförderung	30.356	45,4%	23.264	34,8%	11.998	17,9%	1.301	1,9%	0	0,0%	66.919
48	Kunst- und Kulturpflege, Öffentliche Bibliotheken	4.380	58,2%	295	3,9%	2.756	36,6%	65	0,9%	36	0,5%	7.532
48	Schulbau (Offene Ganztagschule)	15.987	49,5%	9.131	28,3%	6.780	21,0%	400	1,2%	0	0,0%	32.298
48	Sportstätten	Über die Förderungen entscheidet das Innenministerium in jedem Einzelfall. Für 2008 liegen noch keine Angaben vor.										0
51	Naturschutz	340	23,2%	596	40,6%	525	35,8%	7	0,5%	0	0,0%	1.468
52	Bodenschutz	3.994	92,3%	0	0,0%	331	7,7%	0	0,0%	0	0,0%	4.325
54	Wasserbau	485	2,7%	6.802	38,0%	10.165	56,8%	460	2,6%	0	0,0%	17.911
Gesamtergebnis		123.881	48,2%	68.591	26,7%	49.789	19,4%	2.401	0,9%	12.520	4,9%	257.182

JFP 2009 Hauptteil

- Gliederung nach unterschiedlichen Regionen -

Anlage 10

Dez.	Förderbereich	Hellweg-Sauerland - IHK Arnsberg		Märkische Region - IHK Hagen		Mittleres Ruhrgebiet - IHK Bochum		Östliches Ruhrgebiet - IHK Dortmund		Siegen-Wittgenstein-Olpe - IHK Siegen		Überörtliche Maßnahmen		Kreis EN*		Gesamt
		1.000 EUR	Anteil	1.000 EUR	Anteil	1.000 EUR	Anteil	1.000 EUR	Anteil	1.000 EUR	Anteil	1.000 EUR	Anteil	1.000 EUR	Anteil	1.000 EUR
25	Kommunaler Straßen- und Radwegebau	8.097	20,5%	15.714	39,8%	5.895	14,9%	8.956	22,7%	796	2,0%	0	0,0%	0	0,0%	39.458
34	Regionale Wirtschaftsförderung	0	0,0%	4.655	5,5%	45.249	53,1%	22.859	26,8%	0	0,0%	12.484	14,6%	0	0,0%	85.247
35	Dauerkleingartenanlagen	0	0,0%	0	0,0%	0	0,0%	0	0,0%	16	100,0%	0	0,0%	0	0,0%	16
35	Denkmalpflege	912	45,4%	457	22,8%	45	2,2%	138	6,8%	456	22,7%	0	0,0%	0	0,0%	2.008
35	Städtebauförderung	6.554	9,8%	18.079	27,0%	15.914	23,8%	22.469	33,6%	3.903	5,8%	0	0,0%	0	0,0%	66.919
48	Kunst- und Kulturpflege, Öffentliche Bibliotheker	284	3,8%	119	1,6%	3.914	52,0%	714	9,5%	2.465	32,7%	36	0,5%	0	0,0%	7.532
48	Schulbau (Offene Ganztagschule)	3.410	10,6%	5.778	17,9%	6.464	20,0%	13.814	42,8%	2.632	8,1%	0	0,0%	200	0,6%	32.298
48	Sportstätten	Über evtl. Förderungen entscheidet das Innenministerium in jedem Einzelfall. Für 2008 liegen noch keine Angaben vor.														0
51	Naturschutz	263	17,9%	71	4,8%	60	4,1%	808	55,0%	222	15,1%	0	0,0%	46	3,1%	1.468
52	Bodenschutz	207	4,8%	0	0,0%	3.994	92,3%	0	0,0%	124	2,9%	0	0,0%	0	0,0%	4.325
54	Wasserbau	7.008	39,1%	3.836	21,4%	17	0,1%	4.672	26,1%	2.358	13,2%	0	0,0%	20	0,1%	17.911
Gesamtergebnis		26.735	10,4%	48.708	18,9%	81.553	31,7%	74.430	28,9%	12.971	5,0%	12.520	4,9%	266	0,1%	257.182

* das Kreisgebiet des Ennepe-Ruhr-Kreises liegt in den Kammerbezirken Hagen und Bochum

Jahresförderprogramm 2009 (Anhang)

Anlage 11

		Angaben in 1.000 EUR												
Dez.	Förderbereich	BO	DO	HA	HAM	HER	EN	HSK	MK	OE	SI	SO	UN	GESAMT
24	Aids-Hilfe und -Beratung	62	140	77	75	4	30	0	30	65	30	32	68	613
	Förderung von Personal- und Sachkosten, Prüfungen im Gesundheitswesen	20	52	11	12	5	8	10	6	4	24	11	15	178
	Förderung von kommunalen Schulen im Gesundheitswesen	0	0	63	63	0	0	63	0	0	0	0	0	189
	Selbsthilfe	10	10	0	10	10	10	0	10	0	10	0	10	80
	Sonstige Förderungen	0	220	0	0	0	0	0	0	0	0	5	0	225
	Suchtbekämpfung	348	420	215	195	102	151	85	187	64	98	100	371	2.336
	Förderung von Fachseminaren für Altenpflege (Altenpflegerinnen/Altenpfleger)	930	690	480	251	0	460	390	660	225	240	1.006	645	5.977
	Förderung von Fachseminaren für Altenpflege (Altenpflegehelferinnen/Altenpflegehelfer)	127	53	58	74	0	89	81	39	17	18	35	61	652
	Förderung von Fachseminaren f. Familienpflege	129	65	161	0	0	23	0	58	0	0	0	67	503
	Krankenhausförderung: Baupauschale	3.253	6.190	127	310	2.923	1.898	1.037	1.293	1.340	2.262	1.851	2.768	25.252
	Krankenhausförderung: Pauschale für die Wiederbeschaffung kurzfristiger Anlagegüter	6.909	12.968	4.591	4.844	4.794	5.067	4.586	7.729	2.017	5.971	5.013	6.032	70.521
	Krankenhausförderung: bes. Förderbetrag	0	0	0	0	2.400	0	0	0	0	0	0	0	2.400
25	§ 11 Abs. 2 ÖPNVG NRW, ehem. Fahrzeugförderung	0	0	0	644	0	0	1.069	1.931	526	1.273	741	1.123	7.307
	§ 11 Abs. 2 ÖPNVG, NRW, ehem. Aufgabenträger-pauschale	0	0	0	146	0	0	146	146	146	146	146	146	1.022
	§ 14 ÖPNVG, Gemeinden/Bürgerbusvereine	0	0	0	0	0	15	20	60	10	35	0	5	145
	§ 14 ÖPNVG, Verkehrsunternehmen (Fahrzeugförderung)	0	0	0	0	0	0	32	128	0	64	0	0	224
	§ 14 ÖPNVG, Sicherheit und Service	192	0	0	0	0	0	0	0	0	0	40	0	232
	§ 14 ÖPNVG, sonstige Maßnahmen	Zweckverband Nahverkehr Westfalen-Lippe												
	Ausgleich gem. § 45a PBefG	4.376	0	437	1.032	154	527	1.908	4.311	3.101	4.964	2.585	2.186	25.581
	Erstattungen Gem. § 148 SGB	4.293	8.113	1.646	536	1.269	840	341	1.287	293	695	510	1.485	21.308
34	überbetriebliche Berufsbildungsstätten	0	0	0	0	0	0	991	0	0	0	0	0	991
	Gründungsförderung	0	119	49	0	0	0	0	0	0	0	0	130	298
	Ausbildungskonsens	0	88	0	108	0	0	0	0	0	0	0	0	196
	FIT (Forschung, Innovation und Technologie des Landes NRW)	1.864	0	0	0	0	0	0	0	0	0	0	0	1.864
	Wettbewerb RegioCluster.NRW	0	0	0	0	0	0	0	0	0	0	0	845	845
36	ZWAR e.V. (zwischen Arbeit und Ruhestand)	0	597	0	0	0	0	0	0	0	0	0	0	597

Jahresförderprogramm 2009 (Anhang)

Anlage 11

		Angaben in 1.000 EUR												
Dez.	Förderbereich	BO	DO	HA	HAM	HER	EN	HSK	MK	OE	SI	SO	UN	GESAMT
48	Betreuungsangebote an Schulen	10	90	20	0	15	77	277	176	188	285	89	81	1.308
	Betreuungsangebote an OGS-Schulen	323	518	213	193	163	292	240	328	77	170	251	358	3.126
	Offene Ganztagschule im Primarbereich - Personal- und Sachkosten	4.049	7.142	1.819	2.130	1.712	2.633	1.698	2.891	466	1.184	2.020	3.644	31.388
	"Geld oder Stelle"	698,0	1.095,0	424,0	427,0	273,0	570,0	662,0	812,0	263,0	736,0	637,0	905,0	7.502
	Landesfonds "Kein Kind ohne Mahlzeit"	260	480	100	70	110	150	100	260	40	80	180	300	2.130
Gesamtergebnis in 1.000 EUR														215.680

		Angaben in Wohneinheiten												
35	Soz. WB: Eigentumsmaßnahmen	73	177	85	137	29	97	126	273	84	90	208	243	1.622
	Soz. WB: Mietwohnungen	0	85	14	98	7	42	10	90	5	9	51	123	534
	Soz. WB: Sonstige Programme	1	90	0	24	0	0	50	1	2	0	1	1	170
Summe Wohneinheiten		74	352	99	259	36	139	186	364	91	99	260	367	2.326